

OFICIO SFYT/029/2022

LIC. VERONICA DÁVILA MOYA
RESPONSABLE DEL
PERIÓDICO OFICIAL
DEL ESTADO DE NUEVO LEÓN
PRESENTE. -

Por este conducto le solicito de la manera mas atenta la debida publicación en el Periódico Oficial del Estado, El cuarto trimestre del Ejercicio Fiscal 2021 que fuera aprobado mediante Acta de No 21. Sesión Ordinaria con fecha del 30 marzo del 2022.

Lo anterior para dar cumplimiento al Artículo 33 fracción III, Inciso e, y 66 de la Ley de Gobierno Municipal del Estado de Nuevo León.

Atentamente



CP. Abelardo Treviño Ontiveros
TESORERO MUNICIPAL



RECIBIDO
31 MAR 2022
15:56
OFICIO N° 5
4to AGF/21

Ciénega de Flores
GOBIERNO MUNICIPAL
GOBIERNO MUNICIPAL 2021-2024
OFICIO N° 5

H. CONGRESO DEL ESTADO DE NUEVO LEÓN
LXXVI LEGISLATURA
PRESENTE.-

EN CUMPLIMIENTO A LO DISPUESTO AL ARTICULO 33 FRACCIÓN III INCISO E), DE LA LEY DE GOBIERNO MUNICIPAL DEL ESTADO DE NUEVO LEÓN VIGENTE EN EL ESTADO, ARTICULO 7 DE LA LEY DE FISCALIZACIÓN SUPERIOR DEL ESTADO DE NUEVO LEÓN LE ENVIO 1 EJEMPLAR DEL INFORME DE AVANCE DE GESTIÓN FINANCIERA, CORRESPONDIENTE AL CUARTO TRIMESTRE DEL EJERCICIO FISCAL DE 2021, EL CUAL FUE PRESENTADO Y APROBADO EN EL ACTA DE SESIÓN DE CABILDO N° XXI CORRESPONDIENTE A LA SESIÓN ORDINARIA DEL DIA 30 DE MARZO DEL AÑO EN CURSO.

EN DICHO INFORME, SE INCLUYEN LOS ESTADOS FINANCIEROS DEL MUNICIPIO, DEL PERÍODO EN REFERENCIA, ASÍ COMO LOS DIFERENTES CLASIFICADORES TANTO DEL PRESUPUESTO DE INGRESOS COMO DE EGRESOS DEL EJERCICIO FISCAL 2021.

ASÍ MISMO, SE ANEXA ESTADOS ANALÍTICOS COMO DE INGRESOS Y EGRESOS Y DEMÁS INFORMACIÓN COMPLEMENTARIA.

SIN MAS POR EL MOMENTO ME DESPIDO, QUEDANDO A SUS ÓRDENES PARA CUALQUIER ACLARACIÓN O DUDA AL RESPECTO.

ATENTAMENTE

CP ABELARDO TREVIÑO ONTIVEROS
SECRETARIO DE FINANZAS Y TESORERO MUNICIPAL

CIÉNEGA DE FLORES, NUEVO LEÓN A 30 DE MARZO DE 2022



**MUNICIPIO DE
CIÉNEGA DE FLORES
NUEVO LEÓN
GOBIERNO 2021-2024**

**CUARTO INFORME DE AVANCE
DE GESTIÓN FINANCIERA**

**PERIODO DEL
1° DE OCTUBRE AL
31 DICIEMBRE 2021**

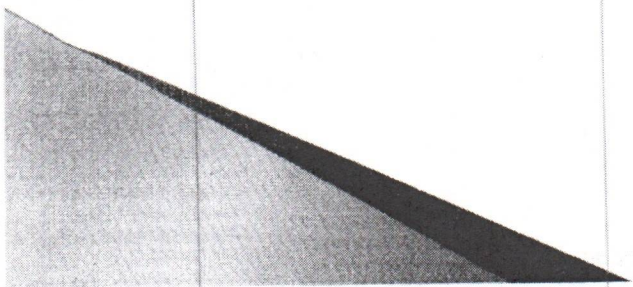
CONTENIDO

▶ **Anexo I.- Información contable:**

- ▶ a) Estado de actividades;
- ▶ b) Estado de situación financiera;
- ▶ c) Estado de variación en la hacienda pública;
- ▶ d) Estado de cambios en la situación financiera;
- ▶ e) Estado de flujos de efectivo;
- ▶ h) Estado analítico del activo,
- ▶ i) Estado analítico de la deuda y otros pasivos

▶ **Anexo II.- Información presupuestaria:**


- ▶ a) Estado analítico de ingresos, del que se derivará la presentación en clasificación económica por fuente de financiamiento y concepto, incluyendo los ingresos excedentes generados;
- ▶ b) Estado analítico del ejercicio del presupuesto de egresos del que se derivarán las clasificaciones siguientes:
 1. Administrativa;
 2. Económica;
 3. Por objeto del gasto, y
 4. Funcional.



CONTENIDO

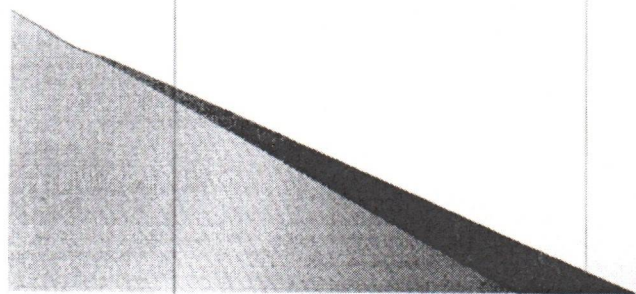
- ▶ **Anexo III.-** Cumplimiento ley de disciplina financiera.-
- ▶ Formato 1 Estado de Situación Financiera Detallado – LDF
- ▶ Formato 2 Informe Analítico de la Deuda Pública y Otros Pasivos – LDF
- ▶ Formato 3 Informe Analítico de Obligaciones Diferentes de Financiamientos – LDF
- ▶ Formato 4 Balance Presupuestario – LDF
- ▶ Formato 5 Estado Analítico de Ingresos Detallado – LDF
- ▶ Formato 6 a) Estado Analítico del Ejercicio del Presupuesto de Egresos Detallado
LDF (Clasificación por Objeto del Gasto)
- ▶ Formato 6 b) Estado Analítico del Ejercicio del Presupuesto de Egresos Detallado –
LDF (Clasificación Administrativa)
- ▶ Formato 6 c) Estado Analítico del Ejercicio del Presupuesto de Egresos Detallado –
LDF (Clasificación Funcional)
- ▶ Formato 6 d) Estado Analítico del Ejercicio del Presupuesto de Egresos Detallado -
LDF (Clasificación de Servicios Personales por Categoría)

- ▶ **Anexo IV.-** Acta de Consejo



ANEXO I

▶ ESTADOS FINANCIEROS AL
31 DE DICIEMBRE 2021
CONFORME A LA LEY
GENERAL DE CONTABILIDAD
GUBERNAMENTAL



MUNICIPIO DE CIENEGA DE FLORES NUEVO LEÓN
 Estado de Actividades
 Del 1 de Enero al 31 de Diciembre de 2021 y 2020

Concepto	2021	2020
INGRESOS Y OTROS BENEFICIOS		
Ingresos de la Gestión	100,866,708	0
Impuestos	84,970,957	0
Cuotas y Aportaciones de Seguridad Social	0	0
Contribuciones de Mejoras	0	0
Derechos	14,651,093	0
Productos	50,800	0
Aprovechamientos	1,193,858	0
Ingresos por Venta de Bienes y Prestación de Servicios	0	0
Participaciones, Aportaciones, Convenios, Incentivos Derivados de la Colaboración Fiscal, Fondos Distintos de Aportaciones, Transferencias, Asignaciones, Subsidios y Subvenciones, y Pensiones y Jubilaciones	130,299,351	0
Participaciones, Aportaciones, Convenios, Incentivos Derivados de la Colaboración Fiscal, Fondos Distintos de Aportaciones	130,299,351	0
Transferencias, Asignaciones, Subsidios y Subvenciones, y Pensiones y Jubilaciones	0	0
Otros Ingresos y Beneficios	1,829,518	0
Ingresos Financieros	0	0
Incremento por Variación de Inventarios	0	0
Disminución del Exceso de Estimaciones por Pérdida o Deterioro u Obsolescencia	0	0
Disminución del Exceso de Provisiones	0	0
Otros Ingresos y Beneficios Varios	1,829,518	0
Total de Ingresos y Otros Beneficios	232,995,576	0
GASTOS Y OTRAS PÉRDIDAS		
Gastos de Funcionamiento	186,423,291	0
Servicios Personales	85,674,690	0
Materiales y Suministros	22,616,072	0
Servicios Generales	78,132,529	0
Transferencias, Asignaciones, Subsidios y Otras Ayudas	4,296,088	0
Transferencias Internas y Asignaciones al Sector Público	0	0
Transferencias al Resto del Sector Público	0	0
Subsidios y Subvenciones	0	0
Ayudas Sociales	4,028,650	0
Pensiones y Jubilaciones	0	0
Transferencias a Fideicomisos, Mandatos y Contratos Análogos	0	0
Transferencias a la Seguridad Social	0	0
Donativos	267,439	0
Transferencias al Exterior	0	0
Participaciones y Aportaciones	0	0
Participaciones	0	0
Aportaciones	0	0
Convenios	0	0
Intereses, Comisiones y Otros Gastos de la Deuda Pública	0	0
Intereses de la Deuda Pública	0	0
Comisiones de la Deuda Pública	0	0
Gastos de la Deuda Pública	0	0
Costo por Coberturas	0	0
Apoyos Financieros	0	0
Otros Gastos y Pérdidas Extraordinarias	0	0
Estimaciones, Depreciaciones, Deterioros, Obsolescencia y Provisiones	0	0
Disminución de Inventarios	0	0
Aumento por Insuficiencia de Estimaciones por Pérdida o Deterioro y Aumento por Insuficiencia de Provisiones	0	0
Otros Gastos	0	0
Inversión Pública	0	0
Inversión Pública no Capitalizable	0	0
Total de Gastos y Otras Pérdidas	190,719,380	0
Resultados del Ejercicio (Ahorro/Desahorro)	42,276,197	0

Bajo protesta de decir verdad declaramos que los Estados Financieros y sus Notas son razonablemente correctos y responsabilidad de em

LIC. MIGUEL ÁNGEL QUIROGA TREVIÑO
 PRESIDENTE MUNICIPAL 21-24

CP ABELARDO TREVIÑO ONTIVEROS
 TESORERO MUNICIPAL

LIC. RAÚL PATRICIO SAENZ SANTOS
 SÍNDICO PRIMERO

MUNICIPIO DE CIENEGA DE FLORES NUEVO LEÓN
Estado de Situación Financiera
Al 31 de Diciembre de 2021 y 2020
(Pesos)

CONCEPTO	Año 2021	Año 2020	CONCEPTO	Año 2021	Año 2020
ACTIVO			PASIVO		
Activo Circulante			Pasivo Circulante		
Efectivo y Equivalentes	58,981,922	30,558,744	Cuentas por Pagar a Corto Plazo	82,896,833	77,952,915
Derechos a Recibir Efectivo o Equivalentes	0	0	Documentos por Pagar a Corto Plazo	0	0
Derechos a Recibir Bienes o Servicios	0	0	Porción a Corto Plazo de la Deuda Pública a Largo Plazo	0	0
Inventarios	0	0	Títulos y Valores a Corto Plazo	0	0
Almacenes	0	0	Pasivos Diferidos a Corto Plazo	0	0
Estimación por Pérdida o Deterioro de Activos Circulantes	0	0	Fondos y Bienes de Terceros en Garantía y/o Administración a Corto Plazo	0	0
Otros Activos Circulantes	0	0	Provisiones a Corto Plazo	0	0
Total de Activos Circulantes	58,981,922	30,558,744	Otros Pasivos a Corto Plazo	0	0
			Total de Pasivos Circulantes	82,896,833	77,952,915
Activo No Circulante			Pasivo No Circulante		
Inversiones Financieras a Largo Plazo	0	0	Cuentas por Pagar a Largo Plazo	0	0
Derechos a Recibir Efectivo o Equivalentes a Largo Plazo	0	0	Documentos por Pagar a Largo Plazo	0	0
Bienes Inmuebles, Infraestructura y Construcciones en Proceso	11,966,579	0	Deuda Pública a Largo Plazo	0	0
Bienes Muebles	15,427,615	0	Pasivos Diferidos a Largo Plazo	0	0
Activos Intangibles	571,800	0	Fondos y Bienes de Terceros en Garantía y/o en Administración a Largo Plazo	0	0
Depreciación, Deterioro y Amortización Acumulada de Bienes	0	0	Provisiones a Largo Plazo	0	0
Activos Diferidos	0	0	Total de Pasivos No Circulantes	0	0
Estimación por Pérdida o Deterioro de Activos no Circulantes	0	0	Total del Pasivo	82,896,833	77,952,915
Otros Activos no Circulantes	0	0			
Total de Activos No Circulantes	27,965,995	0	HACIENDA PÚBLICA/ PATRIMONIO	7,231,046	7,231,046
Total del Activo	86,947,917	30,558,744	Hacienda Pública/Patrimonio Contribuido	7,231,046	7,231,046
			Aportaciones	0	0
			Donaciones de Capital	0	0
			Actualización de la Hacienda Pública / Patrimonio	0	0
			Hacienda Pública/Patrimonio Generado	-3,179,961	-54,625,217
			Resultados del Ejercicio (Ahorro / Desahorro)	42,276,197	0
			Resultados de Ejercicios Anteriores	-10,377,333	-10,377,333
			Revalúos	0	0
			Reservas	0	0
			Rectificaciones de Resultados de Ejercicios Anteriores	-35,078,825	-44,247,885
			Exceso o Insuficiencia en la Actualización de la Hacienda Pública/Patrimonio	0	0
			Resultado por Posición Monetaria	0	0
			Resultado por Tenencia de Activos no Monetarios	0	0
			Total Hacienda Pública/ Patrimonio	4,051,084	-47,394,172
			Total del Pasivo y Hacienda Pública / Patrimonio	86,947,917	30,558,744

Bajo protesta de decir verdad declaramos que los Estados Financieros y sus Notas son razonablemente correctos y responsabilidad del emisor.

LIC. MIGUEL ÁNGEL QUIROGA TREVIÑO
PRESIDENTE MUNICIPAL 21-24

OP ABELARDO TREVIÑO ONTIVEROS
TESORERO MUNICIPAL

LIC. RAÚL PATRICIO SAENZ SANTOS
SINDICO PRIMERO

MUNICIPIO DE CIENEGA DE FLORES NUEVO LEÓN
Estado de Variación en la Hacienda Pública
Del 1 de Enero al 31 de Diciembre de 2021
(pesos)

Concepto	Hacienda Pública/Patrimonio Contribuido	Hacienda Pública/Patrimonio Generado de Ejercicios Anteriores	Hacienda Pública/Patrimonio Generado del Ejercicio	Exceso o Insuficiencia en la Actualización de la Hacienda Pública / Patrimonio	TOTAL
HACIENDA PÚBLICA/PATRIMONIO CONTRIBUIDO NETO DE 2020	7,231,046				7,231,046
Aportaciones	7,231,046				7,231,046
Donaciones de Capital	0				0
Actualización de la Hacienda Pública/Patrimonio	0				0
HACIENDA PÚBLICA /PATRIMONIO GENERADO NETO DE 2020		-54,625,217	0		-54,625,217
Resultados del Ejercicio (Ahorro/Desahorro)		0	0		0
Resultados de Ejercicios Anteriores		-10,377,333			-10,377,333
Revalúos		0		0	0
Reservas		0		0	0
Rectificaciones de Resultados de Ejercicios Anteriores		-44,247,885			-44,247,885
EXCESO O INSUFICIENCIA EN LA ACTUALIZACIÓN DE LA HACIENDA PÚBLICA/ PATRIMONIO NETO DE 2020			0	0	0
Resultado por Posición Monetaria				0	0
Resultado por Tenencia de Activos no Monetarios				0	0
HACIENDA PÚBLICA / PATRIMONIO NETO FINAL DE 2020	7,231,046	-54,625,217	0	0	-47,394,172
CAMBIO EN LA HACIENDA PÚBLICA/PATRIMONIO CONTRIBUIDO NETO DE 2021	0				0
Aportaciones	0				0
Donaciones de Capital	0				0
Actualización de la Hacienda Pública/Patrimonio	0				0
VARIACIONES DE LA HACIENDA PÚBLICA / PATRIMONIO GENERADO NETO DE 2021		0	51,445,256		51,445,256
Resultados del Ejercicio (Ahorro/Desahorro)		0	42,276,197		42,276,197
Resultados de Ejercicios Anteriores		0	0		0
Revalúos		0	0	0	0
Reservas		0	0	0	0
Rectificaciones de Resultados de Ejercicios Anteriores			9,169,059		9,169,059
CAMBIO EN EL EXCESO O INSUFICIENCIA EN LA ACTUALIZACIÓN DE LA HACIENDA PÚBLICA/ PATRIMONIO NETO DE 2021			0	0	0
Resultado por Posición Monetaria				0	0
Resultado por Tenencia de Activos no Monetarios				0	0
HACIENDA PÚBLICA / PATRIMONIO NETO FINAL DE 2021	7,231,046	-54,625,217	51,445,256	0	4,051,084

Bajo protesta de decir verdad declaramos que los Estados Financieros y sus Notas son razonablemente correctos y responsabilidad del emisor

LIC. MIGUEL ÁNGEL QUIROGA TREVIÑO
PRESIDENTE MUNICIPAL 21-24

LIC. RAÚL PATRICIO SAENZ SANTOS
SÍNDICO PRIMERO

DR. ABELARDO TREVIÑO ONTIVEROS
TESORERO MUNICIPAL

MUNICIPIO DE CIENEGA DE FLORES NUEVO LEÓN

Estado de Cambios en la Situación Financiera

Del 1 de Enero al 31 de Diciembre de 2021

(Pesos)

Concepto	Origen	Aplicación
ACTIVO	0	56,389,173
Activo Circulante	0	28,423,179
Efectivo y Equivalentes	0	28,423,179
Derechos a Recibir Efectivo o Equivalentes	0	0
Derechos a Recibir Bienes o Servicios	0	0
Inventarios	0	0
Almacenes	0	0
Estimación por Pérdida o Deterioro de Activos Circulantes	0	0
Otros Activos Circulantes	0	0
Activo No Circulante	0	27,965,995
Inversiones Financieras a Largo Plazo	0	0
Derechos a Recibir Efectivo o Equivalentes a Largo Plazo	0	0
Bienes Inmuebles, Infraestructura y Construcciones en Proceso	0	11,966,579
Bienes Muebles	0	15,427,615
Activos Intangibles	0	571,800
Depreciación, Deterioro y Amortización Acumulada de Bienes	0	0
Activos Diferidos	0	0
Estimación por Pérdida o Deterioro de Activos no Circulantes	0	0
Otros Activos no Circulantes	0	0
PASIVO	4,943,917	0
Pasivo Circulante	4,943,917	0
Cuentas por Pagar a Corto Plazo	4,943,917	0
Documentos por Pagar a Corto Plazo	0	0
Porción a Corto Plazo de la Deuda Pública a Largo Plazo	0	0
Títulos y Valores a Corto Plazo	0	0
Pasivos Diferidos a Corto Plazo	0	0
Fondos y Bienes de Terceros en Garantía y/o Administración a Corto Plazo	0	0
Provisiones a Corto Plazo	0	0
Otros Pasivos a Corto Plazo	0	0
Pasivo No Circulante	0	0
Cuentas por Pagar a Largo Plazo	0	0
Documentos por Pagar a Largo Plazo	0	0
Deuda Pública a Largo Plazo	0	0
Pasivos Diferidos a Largo Plazo	0	0
Fondos y Bienes de Terceros en Garantía y/o en Administración a Largo Plazo	0	0
Provisiones a Largo Plazo	0	0
HACIENDA PÚBLICA/ PATRIMONIO	51,445,256	0
Hacienda Pública/Patrimonio Contribuido	0	0
Aportaciones	0	0
Donaciones de Capital	0	0
Actualización de la Hacienda Pública / Patrimonio	0	0
Hacienda Pública/Patrimonio Generado	51,445,256	0
Resultados del Ejercicio (Ahorro / Desahorro)	42,276,197	0
Resultados de Ejercicios Anteriores	0	0
Revalúos	0	0
Reservas	0	0
Rectificaciones de Resultados de Ejercicios Anteriores	9,169,059	0
Exceso o Insuficiencia en la Actualización de la Hacienda Pública/Patrimonio	0	0
Resultado por Posición Monetaria	0	0
Resultado por Tenencia de Activos no Monetarios	0	0

Bajo protesta de decir verdad declaramos que los Estados Financieros y sus Notas son razonablemente correctos y responsabilidad del emisor

LIC. MIGUEL ÁNGEL QUIROGA TREVIÑO
PRESIDENTE MUNICIPAL 21-24

LIC. RAÚL PATRICIO SAENZ SANTOS
SÍNDICO PRIMERO

CP ABELARDO TREVIÑO ONTIVEROS
TESORERO MUNICIPAL

MUNICIPIO DE CIENEGA DE FLORES NUEVO LEÓN
Estado de Flujos de Efectivo
Del 1 de Enero al 31 de Diciembre de 2021 y 2020
(Pesos)

Concepto	2021	2020
Flujos de Efectivo de las Actividades de Operación		
Origen	232,995,576	0
Impuestos	84,970,957	0
Cuotas y Aportaciones de Seguridad Social	0	0
Contribuciones de mejoras	0	0
Derechos	14,651,093	0
Productos	50,800	0
Aprovechamientos	1,193,858	0
Ingresos por Venta de Bienes y Prestación de Servicios	1,829,518	0
Participaciones, Aportaciones, Convenios, Incentivos Derivados de la Colaboración Fiscal y Fondos Distintos de Aportaciones	130,299,351	0
Transferencias, Asignaciones, Subsidios y Subvenciones, y Pensiones y Jubilaciones	0	0
Otros Orígenes de Operación	0	0
Aplicación	190,719,380	0
Servicios Personales	85,674,690	0
Materiales y Suministros	22,616,072	0
Servicios Generales	78,132,529	0
Transferencias Internas y Asignaciones al Sector Público	0	0
Transferencias al resto del Sector Público	0	0
Subsidios y Subvenciones	0	0
Ayudas Sociales	4,028,650	0
Pensiones y Jubilaciones	0	0
Transferencias a Fideicomisos, Mandatos y Contratos Análogos	0	0
Transferencias a la Seguridad Social	0	0
Donativos	267,439	0
Transferencias al Exterior	0	0
Participaciones	0	0
Aportaciones	0	0
Convenios	0	0
Otras Aplicaciones de Operación	0	0
Flujos Netos de Efectivo por Actividades de Operación	42,276,197	0
Flujos de Efectivo de las Actividades de Inversión		
Origen	0	0
Bienes Inmuebles, Infraestructura y Construcciones en Proceso	0	0
Bienes Muebles	0	0
Otros Orígenes de Inversión	0	0
Aplicación	27,965,995	0
Bienes Inmuebles, Infraestructura y Construcciones en Proceso	11,966,579	0
Bienes Muebles	15,427,615	0
Otras Aplicaciones de Inversión	571,800	0
Flujos Netos de Efectivo por Actividades de Inversión	-27,965,995	0
Flujo de Efectivo de las Actividades de Financiamiento		
Origen	14,112,977	0
Endeudamiento Neto	0	0
Interno	0	0
Externo	0	0
Otros Orígenes de Financiamiento	14,112,977	0
Aplicación	0	0
Servicios de la Deuda	0	0
Interno	0	0
Externo	0	0
Otras Aplicaciones de Financiamiento	0	0
Flujos netos de Efectivo por Actividades de Financiamiento	14,112,977	0
Incremento/Disminución Neta en el Efectivo y Equivalentes al Efectivo	28,423,179	0
Efectivo y Equivalentes al Efectivo al inicio del Ejercicio	30,558,744	0
Efectivo y Equivalentes al Efectivo al final del Ejercicio	58,981,922	0

Bajo protesta de decir verdad declaramos que los Estados Financieros y sus Notas son razonablemente correctos y responsabilidad del emisor

 LIC. MIGUEL ÁNGEL QUIROGA TREVIÑO
 PRESIDENTE MUNICIPAL 21-24


 LIC. RAÚL PATRICIO SAENZ SANTOS
 SÍNDICO PRIMERO


 CP. ABELARDO TREVIÑO QUINTEROS
 TESORERO MUNICIPAL

MUNICIPIO DE CIENEGA DE FLORES NUEVO LEÓN
 Estado Analítico de la Deuda y Otros Pasivos
 Del 1 de Enero al 31 de Diciembre de 2021
 (Pesos)

Denominación de las Deudas	Moneda de Contratación	Institución o País Acreedor	Saldo Inicial del Periodo	Saldo Final del Periodo
DEUDA PÚBLICA				
Corto Plazo				
Deuda Interna				
Instituciones de Crédito	Peso	México	0	0
Títulos y Valores	Peso	México	0	0
Arrendamientos Financieros	Peso	México	0	0
Deuda Externa				
Organismos Financieros Internacionales	Peso	México	0	0
Deuda Bilateral	Peso	México	0	0
Títulos y Valores	Peso	México	0	0
Arrendamientos Financieros	Peso	México	0	0
Subtotal a Corto Plazo			0	0
Largo Plazo				
Deuda Interna				
Instituciones de Crédito	Peso	México	0	0
Títulos y Valores	Peso	México	0	0
Arrendamientos Financieros	Peso	México	0	0
Deuda Externa				
Organismos Financieros Internacionales	Peso	México	0	0
Deuda Bilateral	Peso	México	0	0
Títulos y Valores	Peso	México	0	0
Arrendamientos Financieros	Peso	México	0	0
Subtotal a Largo Plazo			0	0
Otros Pasivos			77,952,915	82,896,833
Total Deuda y Otros Pasivos			77,952,915	82,896,833

Bajo protesta de decir verdad declaramos que los Estados Financieros y sus Notas son razonablemente correctos y responsabilidad del emisor


 LIC. MIGUEL ÁNGEL QUIROGA TREVIÑO
 PRESIDENTE MUNICIPAL 21-24


 LIC. RAÚL PATRICIO SAENZ SANTOS
 SÍNDICO PRIMERO


 CP ABELARDO TREVIÑO ONTIVEROS
 TESORERO MUNICIPAL

MUNICIPIO DE CIENEGA DE FLORES NUEVO LEÓN
Estado Analítico del Activo
Del 1 de Enero al 31 de Diciembre de 2021
(Pesos)

Concepto	1 Saldo Inicial	2 Cargos del Periodo	3 Abonos del Periodo	Saldo Final 4=(1+2-3)	Variación del Periodo (4-1)
ACTIVO					
Activo Circulante	30,558,744	604,111,952	575,688,773	58,981,922	28,423,179
Efectivo y Equivalentes	30,558,744	371,116,376	342,693,197	58,981,922	28,423,179
Derechos a Recibir Efectivo o Equivalentes	0	232,995,576	232,995,576	0	0
Derechos a Recibir Bienes o Servicios	0	0	0	0	0
Inventarios	0	0	0	0	0
Almacenes	0	0	0	0	0
Estimación por Pérdida o Deterioro de Activos Circulantes	0	0	0	0	0
Otros Activos Circulantes	0	0	0	0	0
Activo No Circulante	0	27,965,995	0	27,965,995	27,965,995
Inversiones Financieras a Largo Plazo	0	0	0	0	0
Derechos a Recibir Efectivo o Equivalentes a Largo Plazo	0	0	0	0	0
Bienes Inmuebles, Infraestructura y Construcciones en Proceso	0	11,966,579	0	11,966,579	11,966,579
Bienes Muebles	0	15,427,615	0	15,427,615	15,427,615
Activos Intangibles	0	571,800	0	571,800	571,800
Depreciación, Deterioro y Amortización Acumulada de Bienes	0	0	0	0	0
Activos Diferidos	0	0	0	0	0
Estimación por Pérdida o Deterioro de Activos no Circulantes	0	0	0	0	0
Otros Activos no Circulantes	0	0	0	0	0
TOTAL DEL ACTIVO	30,558,744	632,077,947	575,688,773	86,947,917	56,389,173

Bajo protesta de decir verdad declaramos que los Estados Financieros y sus Notas son razonablemente correctos y responsabilidad del emisor



 LIC. MIGUEL ÁNGEL QUIROGA TREVIÑO
 PRESIDENTE MUNICIPAL 21-24


 LIC. RAÚL PATRICIO SAENZ SANTOS
 SÍNDICO PRIMERO


 CP. ABELARDO TREVIÑO ONTIVEROS
 TESORERO MUNICIPAL

ANEXO II

▶ INFORMACION PRESUPUESTARIA



MUNICIPIO DE CIENEGA DE FLORES NUEVO LEON
Estado Analítico de Ingresos
Del 1 de Enero al 31 de Diciembre de 2024

Rubro de Ingresos	Ingreso			Diferencia (6 = 5 - 1)
	Estimado (1)	Ampliaciones y Reducciones (2)	Modificado (3 = 1 + 2)	
		Devenido (4)	Recaudado (5)	
Impuestos	56,812,122	0	56,812,122	28,158,835
Cuotas y Aportaciones de Seguridad Social	0	0	0	0
Contribuciones de Mejoras	0	0	0	0
Derechos	17,109,455	0	17,109,455	-2,458,362
Productos	0	0	50,800	50,800
Aprovechamientos	322,086	0	322,086	871,772
Ingresos por Venta de Bienes, Prestación de Servicios y Otros Ingresos	2,506,555	0	2,506,555	-677,096
Participaciones, Aportaciones, Convenios, Incentivos Derivados de la Colaboración Fiscal y Fondos Distintos de Aportaciones	136,725,868	0	136,725,868	-6,426,518
Transferencias, Asignaciones, Subsidios y Subvenciones, y Pensiones y Jubilaciones	0	0	0	0
Ingresos Derivados de Financiamientos	0	0	0	0
Total	213,476,086	0	213,476,086	19,519,490
			Ingresos excedentes ¹	
			232,995,576	19,519,490

Estado Analítico de Ingresos Por Fuente de Financiamiento	Ingreso			Diferencia (8 = 5 - 1)
	Estimado (1)	Ampliaciones y Reducciones (2)	Modificado (3 = 1 + 2)	
		Devenido (4)	Recaudado (5)	
Ingresos del Poder Ejecutivo Federal o Estatal y de los Municipios				
Impuestos	56,812,122	0	56,812,122	28,158,835
Cuotas y Aportaciones de Seguridad Social	0	0	0	0
Contribuciones de Mejoras	0	0	0	0
Derechos	17,109,455	0	17,109,455	-2,458,362
Productos	0	0	50,800	50,800
Aprovechamientos	322,086	0	322,086	871,772
Participaciones, Aportaciones, Convenios, Incentivos Derivados de la Colaboración Fiscal y Fondos Distintos de Aportaciones	136,725,868	0	136,725,868	-6,426,518
Transferencias, Asignaciones, Subsidios y Subvenciones, y Pensiones y Jubilaciones	0	0	0	0
Ingresos del Sector Parastatal o Paramunicipal, así como los Organismos Autónomos y del Sector Parastatal o Paramunicipal, así como los Organismos Autónomos				
Cuotas y Aportaciones de Seguridad Social	0	0	0	0
Productos	0	0	0	0
Ingresos por Venta de Bienes, Prestación de Servicios y Otros Ingresos	2,506,555	0	2,506,555	-677,096
Pensionamientos, Subsidios y Subvenciones, y Pensiones y Jubilaciones	0	0	0	0
Ingresos derivados de financiamiento				
Ingresos Derivados de Financiamientos	0	0	0	0
Total	213,476,086	0	213,476,086	19,519,490
			Ingresos excedentes	
			232,995,576	19,519,490

Los Ingresos por Fuente de Financiamiento pudieran no corresponder al tipo de Ente Público configurado. Se sugiere revisar:

- Que la clasificación administrativa en Configuración del Ente sea correcta.
 - Que sus ingresos estén clasificados en los conceptos correctos y aplicables a su Ente Público. Se deberá corregir o reclasificar lo que se requiera.
- Es necesario tomar en cuenta que el formato limita los ingresos que corresponden a los Poderes Legislativo, Judicial, Organismos Autónomos, Sector Parastatal y Empresas productivas del Estado, por lo que el SAAGC.NET mostrará completos los ingresos en el apartado donde sea posible, aun cuando no correspondan.


LIC. MIGUEL ÁNGEL QUIROGA TREVIÑO
PRESIDENTE MUNICIPAL 21-24


J.C. RAUL PATRICIO SAENZ SANTOS
SINDICO PRIMERO

CP ABELARDO TREVIÑO ONTIVEROS
TESORERO MUNICIPAL

MUNICIPIO DE CHIENEGA DE FLORES NUEVO LEÓN
 Estado Analítico del Ejercicio del Presupuesto de Egresos
 Clasificación Administrativa
 Del 1 de Enero al 31 de Diciembre de 2021

Concepto	Egresos					Subjercicio
	Aprobado 1	Ampliaciones/ (Reducciones) 2	Modificado 3 = (1 + 2)	Devengado 4	Pagado 5	
Sin Ramo/Dependencia PRESIDENCIA	\$248,173,993 \$248,173,993	\$0 \$0	\$248,173,993 \$248,173,993	\$218,685,374 \$218,685,374	\$218,685,374 \$218,685,374	\$29,488,619 \$29,488,619
			\$0 \$0 \$0 \$0 \$0 \$0 \$0			\$0 \$0 \$0 \$0 \$0 \$0 \$0
Total del Gasto	\$248,173,993	\$0	\$248,173,993	\$218,685,374	\$218,685,374	\$29,488,619


 LIC. MIGUEL ÁNGEL QUIROGA TREVIÑO
 PRESIDENTE MUNICIPAL 21-24


 LIC. RAÚL PATRICIO SAENZ SANTOS
 SÍNDICO PRIMERO


 CP. ABELARDO TREVIÑO ONTIVEROS
 TESORERO MUNICIPAL

MUNICIPIO DE CIENEGA DE FLORES NUEVO LEÓN
Estado Analítico del Ejercicio del Presupuesto de Egresos
Clasificación Económica (por Tipo de Gasto)
Del 1 de Enero al 31 de Diciembre de 2021

Concepto	Egresos					Subejercicio 6 = (3 - 4)
	1	2	3 = (1 + 2)	4	5	
	Aprobado	Ampliaciones/ (Reducciones)	Modificado	Devengado	Pagado	
Gasto Corriente	195,159,412	0	195,159,412	190,719,380	190,719,380	4,440,033
Gasto de Capital	53,014,581	0	53,014,581	27,965,995	27,965,995	25,048,586
Amortización de la Deuda y Disminución de Pasivos	0	0	0	0	0	0
Pensiones y Jubilaciones	0	0	0	0	0	0
Participaciones	0	0	0	0	0	0
Total del Gasto	248,173,993	0	248,173,993	218,685,374	218,685,374	29,488,619

 LIC. MIGUEL ÁNGEL QUIROGA TREVIÑO
 PRESIDENTE MUNICIPAL 21-24

 LIC. RAÚL PATRICIO SAENZ SANTOS
 SÍNDICO PRIMERO

 CP ABELARDO TREVIÑO ONTIVEROS
 TESORERO MUNICIPAL

MUNICIPIO DE CIENEGA DE FLORES NUEVO LEÓN

Estado Analítico del Ejercicio del Presupuesto de Egresos

Clasificación por Objeto del Gasto (Capítulo y Concepto)

Del 1 de Enero al 31 de Diciembre de 2021

Concepto	Egresos				Pagado	Subejercicio
	Aprobado 1	Ampliaciones/ (Reducciones) 2	Modificado 3 = (1 + 2)	Devengado 4		
Servicios Personales	87,642,600	0	87,642,600	85,674,690	1,967,910	6 = (3 - 4)
Remuneraciones al Personal de Carácter Permanente	58,751,843	0	58,751,843	56,783,933	1,967,910	
Remuneraciones al Personal de Carácter Transitorio	0	0	0	0	0	
Remuneraciones Adicionales y Especiales	26,854,687	0	26,854,687	26,854,687	0	
Seguridad Social	0	0	0	0	0	
Otras Prestaciones Sociales y Económicas	2,036,070	0	2,036,070	2,036,070	0	
Previsiones	0	0	0	0	0	
Pago de Estímulos a Servidores Públicos	0	0	0	0	0	
Materiales y Suministros	31,377,359	0	31,377,359	22,616,072	8,761,287	
Materiales de Administración, Emisión de Documentos y Artículos	1,642,481	0	1,642,481	1,239,031	403,451	
Oficiales	3,587,279	0	3,587,279	2,654,369	932,910	
Alimentos y Utensilios	0	0	0	0	0	
Materias Primas y Materiales de Producción y Comercialización	3,723,507	0	3,723,507	2,360,202	1,363,306	
Materiales y Artículos de Construcción y de Reparación	2,690,989	0	2,690,989	1,991,169	699,820	
Productos Químicos, Farmacéuticos y de Laboratorio	17,785,528	0	17,785,528	12,989,410	4,796,118	
Combustibles, Lubricantes y Aditivos	177,833	0	177,833	-149,591	327,424	
Vestuario, Blancos, Prendas de Protección y Artículos Deportivos	0	0	0	0	0	
Materiales y Suministros Para Seguridad	1,769,742	0	1,769,742	1,531,483	238,258	
Herramientas, Refacciones y Accesorios Menores	70,333,454	0	70,333,454	78,132,529	-7,799,075	
Servicios Generales	26,804,319	0	26,804,319	24,457,487	2,346,832	
Servicios Básicos	7,259,818	0	7,259,818	5,826,296	1,433,522	
Servicios de Arrendamiento	6,441,004	0	6,441,004	5,029,737	1,411,267	
Servicios Profesionales, Científicos, Técnicos y Otros Servicios	2,476,434	0	2,476,434	1,833,090	643,344	
Servicios Financieros, Bancarios y Comerciales	19,663,046	0	19,663,046	35,296,648	-15,633,602	
Servicios de Instalación, Reparación, Mantenimiento y Conservación	11,899	0	11,899	8,804	3,094	
Servicios de Comunicación Social y Publicidad	6,859	0	6,859	5,075	1,784	
Servicios de Traslado y Viáticos	3,556,051	0	3,556,051	2,631,262	924,788	
Servicios Oficiales	4,114,025	0	4,114,025	3,044,130	1,069,895	
Otros Servicios Generales	5,806,000	0	5,806,000	4,296,088	1,509,911	
Transferencias Internas y Asignaciones al Sector Público	0	0	0	0	0	
Transferencias al Resto del Sector Público	0	0	0	0	0	
Subsidios y Subvenciones	5,444,566	0	5,444,566	4,028,650	1,415,917	
Ayudas Sociales	0	0	0	0	0	
Pensiones y Jubilaciones	0	0	0	0	0	
Transferencias a Fideicomisos, Mandatos y Otros Análogos	0	0	0	0	0	
Transferencias a la Seguridad Social	361,433	0	361,433	267,439	93,995	
Donativos	0	0	0	0	0	
Transferencias al Exterior	23,499,445	0	23,499,445	15,999,415	7,500,030	
Bienes Muebles, Inmuebles e Intangibles	781,357	0	781,357	581,003	200,354	
Mobiliario y Equipo de Administración	133,254	0	133,254	98,600	34,654	
Mobiliario y Equipo Educativo y Recreativo	7,930,947	0	7,930,947	5,966,421	1,964,526	
Equipo e Instrumental Médico y de Laboratorio	13,851,021	0	13,851,021	8,548,926	5,302,095	
Vehículos y Equipo de Transporte	194,708	0	194,708	232,665	-37,957	
Equipo de Defensa y Seguridad	0	0	0	0	0	
Maquinaria, Otros Equipos y Herramientas	0	0	0	0	0	

MUNICIPIO DE CIENEGA DE FLORES NUEVO LEÓN
 Estado Analítico del Ejercicio del Presupuesto de Egresos
 Clasificación por Objeto del Gasto (Capítulo y Concepto)
 Del 1 de Enero al 31 de Diciembre de 2021

Concepto	Egresos					Subejercicio
	Aprobado	Ampliaciones/ (Reducciones)	Modificado	Devengado	Pagado	
Activos Biológicos	0	0	0	0	0	0
Bienes Inmuebles	0	0	0	0	0	0
Activos Intangibles	608,158	0	608,158	571,800	571,800	36,358
Inversión Pública	29,515,136	0	29,515,136	11,966,579	11,966,579	17,548,556
Obra Pública en Bienes de Dominio Público	29,515,136	0	29,515,136	3,721,303	3,721,303	25,793,833
Obra Pública en Bienes Propios	0	0	0	8,245,277	8,245,277	-8,245,277
Proyectos Productivos y Acciones de Fomento	0	0	0	0	0	0
Inversiones Financieras y Otras Provisiones	0	0	0	0	0	0
Inversiones Para el Fomento de Actividades Productivas	0	0	0	0	0	0
Acciones y Participaciones de Capital	0	0	0	0	0	0
Compra de Títulos y Valores	0	0	0	0	0	0
Concesión de Préstamos	0	0	0	0	0	0
Inversiones en Fideicomisos, Mandatos y Otros Análogos	0	0	0	0	0	0
Otras Inversiones Financieras	0	0	0	0	0	0
Provisiones para Contingencias y Otras Erogaciones Especiales	0	0	0	0	0	0
Participaciones y Aportaciones	0	0	0	0	0	0
Participaciones	0	0	0	0	0	0
Aportaciones	0	0	0	0	0	0
Convenios	0	0	0	0	0	0
Deuda Pública	0	0	0	0	0	0
Amortización de la Deuda Pública	0	0	0	0	0	0
Intereses de la Deuda Pública	0	0	0	0	0	0
Comisiones de la Deuda Pública	0	0	0	0	0	0
Gastos de la Deuda Pública	0	0	0	0	0	0
Costo por Coberturas	0	0	0	0	0	0
Apoyos Financieros	0	0	0	0	0	0
Adeudos de Ejercicios Fiscales Anteriores (Adefas)	0	0	0	0	0	0
Total del Gasto	248,173,993	0	248,173,993	218,685,374	218,685,374	29,488,619

LIC. MIGUEL ANGEL QUIROGA TREVIÑO
 PRESIDENTE MUNICIPAL 21-24

LIC. RAUL PATRICIO SAENZ SANTOS
 SINDICO PRIMERO

CPABELARDO JREVINO ONTIVEROS
 TESORERO MUNICIPAL

MUNICIPIO DE CIENEGA DE FLORES NUEVO LEÓN
 Estado Analítico del Ejercicio del Presupuesto de Egresos
 Clasificación Funcional (Finalidad y Función)
 Del 1 de Enero al 31 de Diciembre de 2021

Concepto	Egresos					Subejercicio 6 = (3 + 4)
	Aprobado	Ampliaciones/ (Reducciones)	Modificado	Devengado	Pagado	
	1	2	3 = (1 + 2)	4	5	
Gobierno	248,173,993	0	248,173,993	218,685,374	218,685,374	29,488,619
Legislación						0
Justicia						0
Coordinación de la Política de Gobierno						0
Relaciones Exteriores						0
Asuntos Financieros y Hacendarios						0
Seguridad Nacional						0
Asuntos de Orden Público y de Seguridad Interior						0
Otros Servicios Generales	248,173,993	0	248,173,993	218,685,374	218,685,374	29,488,619
Desarrollo Social	0	0	0	0	0	0
Protección Ambiental						0
Vivienda y Servicios a la Comunidad						0
Salud						0
Recreación, Cultura y Otras Manifestaciones Sociales						0
Educación						0
Protección Social						0
Otros Asuntos Sociales						0
Desarrollo Económico	0	0	0	0	0	0
Asuntos Económicos, Comerciales y Laborales en General						0
Agropecuaria, Silvicultura, Pesca y Caza						0
Combustibles y Energía						0
Minería, Manufacturas y Construcción						0
Transporte						0
Comunicaciones						0
Turismo						0
Ciencia, Tecnología e Innovación						0
Otras Industrias y Otros Asuntos Económicos						0
Otras no Clasificadas en Funciones Anteriores	0	0	0	0	0	0
Transacciones de la Deuda Pública / Costo Financiero de la Deuda						0
Transferencias, Participaciones y Aportaciones entre Diferentes Niveles y Ordenes de Gobierno						0
Saneamiento del Sistema Financiero						0
Adeudos de Ejercicios Fiscales Anteriores						0
Total del Gasto	248,173,993	0	248,173,993	218,685,374	218,685,374	29,488,619



 LIC. MIGUEL ÁNGEL QUIROGA TREVIÑO
 PRESIDENTE MUNICIPAL 21-24


 LIC. RAÚL PATRICO SAENZ SANTOS
 SINDICO PRIMERO


 CP. ABELARDO TREVIÑO ONTIVEROS
 TESORERO MUNICIPAL

ANEXO III

▶ CUMPLIMIENTO DE
LEY DE DISCIPLINA
FINANCIERA



MUNICIPIO DE CIENEGA DE FLORES NUEVO LEÓN (a)
Estado de Situación Financiera Detallado - LDF
Al 31 de diciembre de 2020 y al 31 de Diciembre de 2021 (b)
(PESOS)

Concepto (c)	2021 (d)	31 de diciembre de 2020 (e)	Concepto (c)	2021 (d)	31 de diciembre de 2020 (e)
ACTIVO			PASIVO		
Activo Circulante			Pasivo Circulante		
a. Efectivo y Equivalentes (a=a1+a2+a3+a4+a5+a6+a7)	58,981,922	30,558,744	a. Cuentas por Pagar a Corto Plazo (a=a1+a2+a3+a4+a5+a6+a7+a8+a9)	82,896,833	77,952,915
a1) Efectivo	1,336,013	1,390,632	a1) Servicios Personales por Pagar a Corto Plazo	0	0
a2) Bancos/Tesorería	16,141,670	17,827,376	a2) Proveedores por Pagar a Corto Plazo	25,550,468	25,550,468
a3) Bancos/Dependencias y Otros	0	0	a3) Contratistas por Obras Públicas por Pagar a Corto Plazo	0	0
a4) Inversiones Temporales (Hasta 3 meses)	41,504,239	11,340,736	a4) Participaciones y Aportaciones por Pagar a Corto Plazo	0	0
a5) Fondos con Afectación Específica	0	0	a5) Transferencias Otorgadas por Pagar a Corto Plazo	0	0
a6) Depósitos de Fondos de Terceros en Garantía y/o Administración	0	0	a6) Intereses, Comisiones y Otros Gastos de la Deuda Pública por Pagar a Corto Plazo	0	0
a7) Otros Efectivos y Equivalentes	0	0	a7) Retenciones y Contribuciones por Pagar a Corto Plazo	57,346,365	52,402,448
b. Derechos a Recibir Efectivo o Equivalentes (b=b1+b2+b3+b4+b5+b6+b7)	0	0	a8) Devoluciones de la Ley de Ingresos por Pagar a Corto Plazo	0	0
b1) Inversiones Financieras de Corto Plazo	0	0	a9) Otras Cuentas por Pagar a Corto Plazo	0	0
b2) Cuentas por Cobrar a Corto Plazo	0	0	b. Documentos por Pagar a Corto Plazo (b=b1+b2+b3)	0	0
b3) Deudores Diversos por Cobrar a Corto Plazo	0	0	b1) Documentos Comerciales por Pagar a Corto Plazo	0	0
b4) Ingresos por Recuperar a Corto Plazo	0	0	b2) Documentos con Contratistas por Obras Públicas por Pagar a Corto Plazo	0	0
b5) Deudores por Anticipos de la Tesorería a Corto Plazo	0	0	b3) Otros Documentos por Pagar a Corto Plazo	0	0
b6) Préstamos Otorgados a Corto Plazo	0	0	c. Porción a Corto Plazo de la Deuda Pública (c=c1+c2)	0	0
b7) Otros Derechos a Recibir Efectivo o Equivalentes a Corto Plazo	0	0	c1) Porción a Corto Plazo de la Deuda Pública	0	0
c. Derechos a Recibir Bienes o Servicios (c=c1+c2+c3+c4+c5)	0	0	c2) Porción a Corto Plazo de Arrendamiento Financiero	0	0
c1) Anticipo a Proveedores por Adquisición de Bienes y Prestación de Servicios a Corto Plazo	0	0	d. Títulos y Valores a Corto Plazo	0	0
c2) Anticipo a Proveedores por Adquisición de Bienes Inmuebles y Muebles a Corto Plazo	0	0	e. Pasivos Diferidos a Corto Plazo (e=e1+e2+e3)	0	0
c3) Anticipo a Proveedores por Adquisición de Bienes Intangibles a Corto Plazo	0	0	e1) Ingresos Cobrados por Adelantado a Corto Plazo	0	0
c4) Anticipo a Contratistas por Obras Públicas a Corto Plazo	0	0	e2) Intereses Cobrados por Adelantado a Corto Plazo	0	0
c5) Otros Derechos a Recibir Bienes o Servicios a Corto Plazo	0	0	e3) Otros Pasivos Diferidos a Corto Plazo	0	0
d. Inventarios (d=d1+d2+d3+d4+d5)	0	0	f. Fondos y Bienes de Terceros en Garantía y/o Administración a Corto Plazo (f=f1+f2+f3+f4+f5+f6)	0	0
d1) Inventario de Mercancías para Venta	0	0	f1) Fondos en Garantía a Corto Plazo	0	0
d2) Inventario de Mercancías Terminadas	0	0	f2) Fondos en Administración a Corto Plazo	0	0
d3) Inventario de Mercancías en Proceso de Elaboración	0	0	f3) Fondos Contingentes a Corto Plazo	0	0
d4) Inventario de Materias Primas, Materiales y Suministros para Producción	0	0	f4) Fondos de Fideicomisos, Mandatos y Contratos Análogos a Corto Plazo	0	0
d5) Bienes en Tránsito	0	0	f5) Otros Fondos de Terceros en Garantía y/o Administración a Corto Plazo	0	0
e. Almacenes	0	0	f6) Valores y Bienes en Garantía a Corto Plazo	0	0
f. Estimación por Pérdida o Deterioro de Activos Circulantes (f=f1+f2)	0	0	g. Provisiones a Corto Plazo (g=g1+g2+g3)	0	0
f1) Estimaciones para Cuentas Incoobrables por Derechos a Recibir Efectivo o Equivalentes	0	0	g1) Provisión para Demandas y Juicios a Corto Plazo	0	0
f2) Estimación por Deterioro de Inventarios	0	0	g2) Provisión para Contingencias a Corto Plazo	0	0
g. Otros Activos Circulantes (g=g1+g2+g3+g4)	0	0	g3) Otras Provisiones a Corto Plazo	0	0
g1) Valores en Garantía	0	0	h. Otros Pasivos a Corto Plazo (h=h1+h2+h3)	0	0
g2) Bienes en Garantía (excluye depósitos de fondos)	0	0	h1) Ingresos por Clasificar	0	0
g3) Bienes Derivados de Embargos, Decomisos, Aseguramientos y Dación en Pago	0	0	h2) Recaudación por Participar	0	0
g4) Adquisición con Fondos de Terceros	0	0	h3) Otros Pasivos Circulantes	0	0
IA. Total de Activos Circulantes (IA = a + b + c + d + e + f + g)	58,981,922	30,558,744	IIA. Total de Pasivos Circulantes (IIA = a + b + c + d + e + f + g + h)	82,896,833	77,952,915
Activo No Circulante			Pasivo No Circulante		
a. Inversiones Financieras a Largo Plazo	0	0	a. Cuentas por Pagar a Largo Plazo	0	0
b. Derechos a Recibir Efectivo o Equivalentes a Largo Plazo	0	0	b. Documentos por Pagar a Largo Plazo	0	0
c. Bienes Inmuebles, Infraestructura y Construcciones en Proceso	11,966,579	0	c. Deuda Pública a Largo Plazo	0	0
d. Bienes Muebles	15,427,615	0	d. Pasivos Diferidos a Largo Plazo	0	0
e. Activos Intangibles	571,800	0	e. Fondos y Bienes de Terceros en Garantía y/o en Administración a Largo Plazo	0	0
f. Depreciación, Deterioro y Amortización Acumulada de Bienes	0	0	f. Provisiones a Largo Plazo	0	0
g. Activos Diferidos	0	0	IIB. Total de Pasivos No Circulantes (IIB = a + b + c + d + e + f)	0	0
h. Estimación por Pérdida o Deterioro de Activos no Circulantes	0	0	II. Total del Pasivo (II = IIA + IIB)	82,896,833	77,952,915
i. Otros Activos no Circulantes	0	0	HACIENDA PÚBLICA/PATRIMONIO		
IB. Total de Activos No Circulantes (IB = a + b + c + d + e + f + g + h + i)	27,965,995	0	IIIA. Hacienda Pública/Patrimonio Contribuido (IIIA = a + b + c)	7,231,046	7,231,046
I. Total del Activo (I = IA + IB)	86,947,917	30,558,744	a. Aportaciones	7,231,046	7,231,046
			b. Donaciones de Capital	0	0
			c. Actualización de la Hacienda Pública/Patrimonio	0	0
			IIIB. Hacienda Pública/Patrimonio Generado (IIIB = a + b + c + d + e)	-3,179,961	-54,625,217
			a. Resultados del Ejercicio (Ahorro/ Desahorro)	42,276,197	0
			b. Resultados de Ejercicios Anteriores	-10,377,333	-10,377,333
			c. Revalúos	0	0
			d. Reservas	0	0
			e. Rectificaciones de Resultados de Ejercicios Anteriores	-35,078,625	-44,247,665
			IIIC. Exceso o Insuficiencia en la Actualización de la Hacienda Pública/Patrimonio (IIIC=a+b)	0	0
			a. Resultado por Posición Monetaria	0	0
			b. Resultado por Tenencia de Activos no Monetarios	0	0
			III. Total Hacienda Pública/Patrimonio (III = IIIA + IIIB + IIIC)	4,051,084	-47,394,172
			IV. Total del Pasivo y Hacienda Pública/Patrimonio (IV = II + III)	86,947,917	30,558,744

MUNICIPIO DE CIENEGA DE FLORES NUEVO LEÓN (a)
Informe Analítico de la Deuda Pública y Otros Pasivos - LDF
Del 1 de Enero al 31 de Diciembre de 2021 (b)
(PESOS)

Denominación de la Deuda Pública y Otros Pasivos (c)	Saldo al 31 de diciembre de 2020 (d)	Disposiciones del Periodo (e)	Amortizaciones del Periodo (f)	Revaluaciones, Reclasificaciones y Otros Ajustes (g)	Saldo Final del Periodo (h) h=d+e-f+g	Pago de Intereses del Periodo (i)	Pago de Comisiones y demás costos asociados durante el Periodo (j)
1. Deuda Pública (1=A+B)	0	0	0	0	0	0	0
A. Corto Plazo (A=a1+a2+a3)	0	0	0	0	0	0	0
a1) Instituciones de Crédito	0	0	0	0	0	0	0
a2) Títulos y Valores	0	0	0	0	0	0	0
a3) Arrendamientos Financieros	0	0	0	0	0	0	0
B. Largo Plazo (B=b1+b2+b3)	0	0	0	0	0	0	0
b1) Instituciones de Crédito	0	0	0	0	0	0	0
b2) Títulos y Valores	0	0	0	0	0	0	0
b3) Arrendamientos Financieros	0	0	0	0	0	0	0
2. Otros Pasivos	77,952,915				82,896,833		
3. Total de la Deuda Pública y Otros Pasivos	77,952,915	0	0	0	82,896,833	0	0
4. Deuda Contingente 1 (informativo)	0	0	0	0	0	0	0
A. Deuda Contingente 1	0				0		
B. Deuda Contingente 2	0				0		
C. Deuda Contingente XX	0				0		
5. Valor de Instrumentos Bono Cupón Cero 2 (Informativo)	0	0	0	0	0	0	0
A. Instrumento Bono Cupón Cero 1	0				0		
B. Instrumento Bono Cupón Cero 2	0				0		
C. Instrumento Bono Cupón Cero XX	0				0		

1. Se refiere a cualquier Financiamiento sin fuente o garantía de pago definida, que sea asumida de manera solidaria o subsidiaria por las Entidades Federativas
2. Se refiere al valor del Bono Cupón Cero que respalda el pago de los créditos asociados al mismo (Activo).

Obligaciones a Corto Plazo (k)	Monto Contratado (l)	Plazo Pactado (m)	Tasa de Interés (n)	Comisiones y Costos Relacionados (o)	Tasa Efectiva (p)
6. Obligaciones a Corto Plazo (Informativo)	0	0	0	0	0
A. Crédito 1					
B. Crédito 2					
C. Crédito XX					

MUNICIPIO DE CIENEGA DE FLORES NUEVO LEÓN (a)
Balance Presupuestario - LDF
Del 1 de Enero al 31 de Diciembre de 2021 (b)
(PESOS)

Concepto (c)	Estimado/ Aprobado (d)	Devengado	Recaudado/ Pagado
A. Ingresos Totales (A = A1+A2+A3)	213,476,086	232,995,576	232,995,576
A1. Ingresos de Libre Disposición	130,377,081	148,743,726	148,743,726
A2. Transferencias Federales Etiquetadas	83,099,005	84,251,850	84,251,850
A3. Financiamiento Neto	0	0	0
B. Egresos Presupuestarios¹ (B = B1+B2)	248,173,993	218,685,374	218,685,374
B1. Gasto No Etiquetado (sin incluir Amortización de la Deuda Pública)	248,173,993	139,177,800	139,177,800
B2. Gasto Etiquetado (sin incluir Amortización de la Deuda Pública)	0	79,507,574	79,507,574
C. Remanentes del Ejercicio Anterior (C = C1 + C2)	0	0	0
C1. Remanentes de Ingresos de Libre Disposición aplicados en el periodo			
C2. Remanentes de Transferencias Federales Etiquetadas aplicados en el			
I. Balance Presupuestario (I = A - B + C)	-34,697,907	14,310,202	14,310,202
II. Balance Presupuestario sin Financiamiento Neto (II = I - A3)	-34,697,907	14,310,202	14,310,202
III. Balance Presupuestario sin Financiamiento Neto y sin Remanentes del Ejercicio Anterior (III= II - C)	-34,697,907	14,310,202	14,310,202

Concepto	Aprobado	Devengado	Pagado
E. Intereses, Comisiones y Gastos de la Deuda (E = E1+E2)	0	0	0
E1. Intereses, Comisiones y Gastos de la Deuda con Gasto No Etiquetado			
E2. Intereses, Comisiones y Gastos de la Deuda con Gasto Etiquetado			
IV. Balance Primario (IV = III - E)	-34,697,907	14,310,202	14,310,202

Concepto	Estimado/ Aprobado	Devengado	Recaudado/ Pagado
F. Financiamiento (F = F1 + F2)	0	0	0
F1. Financiamiento con Fuente de Pago de Ingresos de Libre Disposición			
F2. Financiamiento con Fuente de Pago de Transferencias Federales Etiquetadas			
G. Amortización de la Deuda (G = G1 + G2)	0	0	0
G1. Amortización de la Deuda Pública con Gasto No Etiquetado			
G2. Amortización de la Deuda Pública con Gasto Etiquetado			
A3. Financiamiento Neto (A3 = F - G)	0	0	0

Concepto	Estimado/ Aprobado	Devengado	Recaudado/ Pagado
A1. Ingresos de Libre Disposición	130,377,081	148,743,726	148,743,726
A3.1 Financiamiento Neto con Fuente de Pago de Ingresos de Libre Disposición (A3.1 = F1 - G1)	0	0	0
F1. Financiamiento con Fuente de Pago de Ingresos de Libre Disposición	0	0	0
G1. Amortización de la Deuda Pública con Gasto No Etiquetado	0	0	0
B1. Gasto No Etiquetado (sin incluir Amortización de la Deuda Pública)	248,173,993	139,177,800	139,177,800
C1. Remanentes de Ingresos de Libre Disposición aplicados en el periodo		0	0
V. Balance Presupuestario de Recursos Disponibles (V = A1 + A3.1 - B1 + C1)	-117,796,912	9,565,926	9,565,926
VI. Balance Presupuestario de Recursos Disponibles sin Financiamiento Neto (VI = V - A3.1)	-117,796,912	9,565,926	9,565,926

Concepto	Estimado/ Aprobado	Devengado	Recaudado/ Pagado
A2. Transferencias Federales Etiquetadas	83,099,005	84,251,850	84,251,850
A3.2 Financiamiento Neto con Fuente de Pago de Transferencias Federales Etiquetadas (A3.2 = F2 - G2)	0	0	0
F2. Financiamiento con Fuente de Pago de Transferencias Federales Etiquetadas	0	0	0
G2. Amortización de la Deuda Pública con Gasto Etiquetado	0	0	0
B2. Gasto Etiquetado (sin incluir Amortización de la Deuda Pública)	0	79,507,574	79,507,574
C2. Remanentes de Transferencias Federales Etiquetadas aplicados en el periodo		0	0
VII. Balance Presupuestario de Recursos Etiquetados (VII = A2 + A3.2 - B2 + C2)	83,099,005	4,744,276	4,744,276
VIII. Balance Presupuestario de Recursos Etiquetados sin Financiamiento Neto (VIII = VII - A3.2)	83,099,005	4,744,276	4,744,276

MUNICIPIO DE CIENEGA DE FLORES NUEVO LEÓN (a)
Estado Analítico de Ingresos Detallado - LDF
Del 1 de Enero al 31 de Diciembre de 2021 (b)
(PESOS)

Concepto (c)	Ingreso					Diferencia (e)
	Estimado (d)	Ampliaciones/ (Reducciones)	Modificado	Devengado	Recaudado	
Ingresos de Libre Disposición						
A. Impuestos	56,812,122	0	56,812,122	84,970,957	84,970,957	28,158,835
B. Cuotas y Aportaciones de Seguridad Social			0			0
C. Contribuciones de Mejoras			0			0
D. Derechos	17,109,455	0	17,109,455	14,651,093	14,651,093	-2,458,362
E. Productos	0	0	0	50,800	50,800	50,800
F. Aprovechamientos	322,086	0	322,086	1,193,858	1,193,858	871,772
G. Ingresos por Ventas de Bienes y Prestación Ser	2,506,555	0	2,506,555	1,829,518	1,829,518	-677,036
H. Participaciones (H=h1+h2+h3+h4+h5+h6+h7+h8+h9+h10+h11)	53,626,863	0	53,626,863	46,047,500	46,047,500	-7,579,363
h1) Fondo General de Participaciones	45,766,452	0	45,766,452	36,694,831	36,694,831	-9,071,621
h2) Fondo de Fomento Municipal	3,858,356	0	3,858,356	6,464,198	6,464,198	2,605,842
h3) Fondo de Fiscalización y Recaudación	1,886,593	0	1,886,593	1,929,049	1,929,049	42,456
h4) Fondo de Compensación			0			0
h5) Fondo de Extracción de Hidrocarburos			0			0
h6) Impuesto Especial Sobre Producción y Servicios	993,395	0	993,395	319,756	319,756	-673,639
h7) 0.136% de la Recaudación Federal Participable	1,122,067	0	1,122,067	639,665	639,665	-482,402
h8) 3.17% Sobre Extracción de Petróleo			0			0
h9) Gasolinas y Diésel			0			0
h10) Fondo del Impuesto Sobre la Renta			0			0
h11) Fondo de Estabilización de los Ingresos de las Entidades Federativas			0			0
I. Incentivos Derivados de la Colaboración Fiscal (I=i1+i2+i3+i4+i5)	0	0	0	0	0	0
i1) Tenencia o Uso de Vehículos			0			0
i2) Fondo de Compensación ISAN			0			0
i3) Impuesto Sobre Automóviles Nuevos			0			0
i4) Fondo de Compensación de Repecos-Intermedios			0			0
i5) Otros Incentivos Económicos			0			0
J. Transferencias y Asignaciones			0			0
K. Convenios	0	0	0	0	0	0
k1) Otros Convenios y Subsidios			0			0
L. Otros Ingresos de Libre Disposición (L=l1+l2)	0	0	0	0	0	0
l1) Participaciones en Ingresos Locales			0			0
l2) Otros Ingresos de Libre Disposición			0			0
I. Total de Ingresos de Libre Disposición (I=A+B+C+D+E+F+G+H+I+J+K+L)	130,377,081	0	130,377,081	148,743,726	148,743,726	18,366,646
Ingresos Excedentes de Ingresos de Libre Disposición						
Transferencias Federales Etiquetadas						
A. Aportaciones (A=a1+a2+a3+a4+a5+a6+a7+a8)	83,099,005	0	83,099,005	84,251,850	84,251,850	1,152,845
a1) Fondo de Aportaciones para la Nómina Educativa y Gasto Operativo			0			0
a2) Fondo de Aportaciones para los Servicios de Salud			0			0
a3) Fondo de Aportaciones para la Infraestructura Social	3,814,173	0	3,814,173	3,288,112	3,288,112	-526,061
a4) Fondo de Aportaciones para el Fortalecimiento de los Municipios y de las Demarcaciones Territoriales del Distrito Federal	54,433,970	0	54,433,970	62,359,395	62,359,395	7,925,425
a5) Fondo de Aportaciones Múltiples			0			0
a6) Fondo de Aportaciones para la Educación Tecnológica y de Adultos			0			0
a7) Fondo de Aportaciones para la Seguridad Pública de los Estados y del	24,850,862	0	24,850,862	18,604,343	18,604,343	-6,246,520
a8) Fondo de Aportaciones para el Fortalecimiento de las Entidades Federativas			0			0
B. Convenios (B=b1+b2+b3+b4)	0	0	0	0	0	0

MUNICIPIO DE CIENEGA DE FLORES NUEVO LEÓN (a)
Estado Analítico del Ejercicio del Presupuesto de Egresos Detallado - LDF
Clasificación por Objeto del Gasto (Capítulo y Concepto)
Del 1 de Enero al 31 de Diciembre de 2021 (b)
(PESOS)

Concepto (c)	Egresos					Subejercicio (e)
	Aprobado (d)	Ampliaciones/ (Reducciones)	Modificado	Devengado	Pagado	
I. Gasto No Etiquetado (I=A+B+C+D+E+F+G+H+I)	248,173,993	0	248,173,993	139,177,800	139,177,800	108,996,193
A. Servicios Personales (A=a1+a2+a3+a4+a5+a6+a7)	87,642,600	0	87,642,600	72,020,602	72,020,602	15,621,998
a1) Remuneraciones al Personal de Carácter Permanente	58,751,843	0	58,751,843	45,809,017	45,809,017	12,942,826
a2) Remuneraciones al Personal de Carácter Transitorio	0	0	0	0	0	0
a3) Remuneraciones Adicionales y Especiales	26,854,687	0	26,854,687	24,175,516	24,175,516	2,679,171
a4) Seguridad Social			0			0
a5) Otras Prestaciones Sociales y Económicas	2,036,070	0	2,036,070	2,036,070	2,036,070	0
a6) Previsiones			0			0
a7) Pago de Estímulos a Servidores Públicos			0			0
B. Materiales y Suministros (B=b1+b2+b3+b4+b5+b6+b7+b8+b9)	31,377,361	0	31,377,361	22,616,072	22,616,072	8,761,289
b1) Materiales de Administración, Emisión de Documentos y Ar	1,642,483	0	1,642,483	1,239,031	1,239,031	403,453
b2) Alimentos y Utensilios	3,587,279	0	3,587,279	2,654,369	2,654,369	932,910
b3) Materias Primas y Materiales de Producción y Comercialización			0			0
b4) Materiales y Artículos de Construcción y de Reparación	3,723,507	0	3,723,507	2,360,202	2,360,202	1,363,306
b5) Productos Químicos, Farmacéuticos y de Laboratorio	2,690,989	0	2,690,989	1,991,169	1,991,169	699,820
b6) Combustibles, Lubricantes y Aditivos	17,785,528	0	17,785,528	12,989,410	12,989,410	4,796,118
b7) Vestuario, Blancos, Prendas de Protección y Artículos Depor	177,833	0	177,833	-149,591	-149,591	327,424
b8) Materiales y Suministros Para Seguridad			0			0
b9) Herramientas, Refacciones y Accesorios Menores	1,769,742	0	1,769,742	1,531,483	1,531,483	238,258
C. Servicios Generales (C=c1+c2+c3+c4+c5+c6+c7+c8+c9)	70,333,452	0	70,333,452	38,239,378	38,239,378	32,094,074
c1) Servicios Básicos	26,804,319	0	26,804,319	1,700,957	1,700,957	25,103,362
c2) Servicios de Arrendamiento	7,259,818	0	7,259,818	5,371,826	5,371,826	1,887,992
c3) Servicios Profesionales, Científicos, Técnicos y Otros Servicio	6,441,004	0	6,441,004	4,464,273	4,464,273	1,976,731
c4) Servicios Financieros, Bancarios y Comerciales	2,476,433	0	2,476,433	1,892,388	1,892,388	584,044
c5) Servicios de Instalación, Reparación, Mantenimiento y Cons	19,663,045	0	19,663,045	19,120,662	19,120,662	542,383
c6) Servicios de Comunicación Social y Publicidad	11,899	0	11,899	8,804	8,804	3,094
c7) Servicios de Traslado y Viáticos	6,859	0	6,859	5,075	5,075	1,784
c8) Servicios Oficiales	3,556,051	0	3,556,051	2,631,262	2,631,262	924,788
c9) Otros Servicios Generales	4,114,025	0	4,114,025	3,044,130	3,044,130	1,069,895
D. Transferencias, Asignaciones, Subsidios y Otras Ayudas (D=d1+d2+d3+d4+d5+d6+d7+d8+d9)	5,806,000	0	5,806,000	4,296,088	4,296,088	1,509,911
d1) Transferencias Internas y Asignaciones al Sector Público			0			0
d2) Transferencias al Resto del Sector Público			0			0
d3) Subsidios y Subvenciones			0			0
d4) Ayudas Sociales	5,444,566	0	5,444,566	4,028,650	4,028,650	1,415,917
d5) Pensiones y Jubilaciones			0			0
d6) Transferencias a Fideicomisos, Mandatos y Otros Análogos			0			0
d7) Transferencias a la Seguridad Social			0			0
d8) Donativos	361,433	0	361,433	267,439	267,439	93,995
d9) Transferencias al Exterior			0			0
E. Bienes Muebles, Inmuebles e Intangibles	23,499,445	0	23,499,445	1,636,663	1,636,663	21,862,782
e1) Mobiliario y Equipo de Administración	781,357	0	781,357	554,463	554,463	226,894
e2) Mobiliario y Equipo Educacional y Recreativo			0			0
e3) Equipo e Instrumental Médico y de Laboratorio	133,254	0	133,254	98,600	98,600	34,654
e4) Vehículos y Equipo de Transporte	7,930,947	0	7,930,947	533,600	533,600	7,397,347
e5) Equipo de Defensa y Seguridad	13,851,021	0	13,851,021	0	0	13,851,021
e6) Maquinaria, Otros Equipos y Herramientas	194,708	0	194,708	0	0	194,708
e7) Activos Biológicos			0			0
e8) Bienes Inmuebles			0			0
e9) Activos Intangibles	608,158	0	608,158	450,000	450,000	158,158
F. Inversión Pública (F=f1+f2+f3)	29,515,136	0	29,515,136	368,996	368,996	29,146,140
f1) Obra Pública en Bienes de Dominio Público	29,515,136	0	29,515,136	368,996	368,996	29,146,140
f2) Obra Pública en Bienes Propios	0	0	0	0	0	0
f3) Proyectos Productivos y Acciones de Fomento			0			0
G. Inversiones Financieras y Otras Provisiones	0	0	0	0	0	0
g1) Inversiones Para el Fomento de Actividades Productivas			0			0
g2) Acciones y Participaciones de Capital			0			0
g3) Compra de Títulos y Valores			0			0
g4) Concesión de Préstamos			0			0
g5) Inversiones en Fideicomisos, Mandatos y Otros Análogos			0			0
Fideicomiso de Desastres Naturales (Informativo)			0			0
g6) Otras Inversiones Financieras			0			0
g7) Provisiones para Contingencias y Otras Erogaciones Especiales			0			0
H. Participaciones y Aportaciones (H=h1+h2+h3)	0	0	0	0	0	0
h1) Participaciones			0			0
h2) Aportaciones			0			0
h3) Convenios			0			0

MUNICIPIO DE CIENEGA DE FLORES NUEVO LEÓN (a)
Estado Analítico del Ejercicio del Presupuesto de Egresos Detallado - LDF
Clasificación por Objeto del Gasto (Capítulo y Concepto)
Del 1 de Enero al 31 de Diciembre de 2021 (b)
(PESOS)

Concepto (c)	Egresos					Subejercicio (e)
	Aprobado (d)	Ampliaciones/ (Reducciones)	Modificado	Devengado	Pagado	
I. Deuda Pública (I=i1+i2+i3+i4+i5+i6+i7)	0	0	0	0	0	0
i1) Amortización de la Deuda Pública			0			0
i2) Intereses de la Deuda Pública			0			0
i3) Comisiones de la Deuda Pública			0			0
i4) Gastos de la Deuda Pública			0			0
i5) Costo por Coberturas			0			0
i6) Apoyos Financieros			0			0
i7) Adeudos de Ejercicios Fiscales Anteriores (ADEFAS)			0			0

MUNICIPIO DE CIENEGA DE FLORES NUEVO LEÓN (a)
Estado Analítico del Ejercicio del Presupuesto de Egresos Detallado - LDF
Clasificación por Objeto del Gasto (Capítulo y Concepto)
Del 1 de Enero al 31 de Diciembre de 2021 (b)
(PESOS)

Concepto (c)	Egresos					Subejercicio (e)
	Aprobado (d)	Ampliaciones/ (Reducciones)	Modificado	Devengado	Pagado	
i1) Amortización de la Deuda Pública			0			0
i2) Intereses de la Deuda Pública			0			0
i3) Comisiones de la Deuda Pública			0			0
i4) Gastos de la Deuda Pública			0			0
i5) Costo por Coberturas			0			0
i6) Apoyos Financieros			0			0
i7) Adeudos de Ejercicios Fiscales Anteriores (ADEFAS)			0			0
III. Total de Egresos (III = I + II)	248,173,993	0	248,173,993	218,685,374	218,685,374	29,488,619

MUNICIPIO DE CIENEGA DE FLORES NUEVO LEÓN (a)
Estado Analítico del Ejercicio del Presupuesto de Egresos Detallado - LDF
Clasificación Funcional (Finalidad y Función)
Del 1 de Enero al 31 de Diciembre de 2021 (b)
(PESOS)

Concepto (c)	Egresos					Subejercicio (e)
	Aprobado (d)	Ampliaciones/ (Reducciones)	Modificado	Devengado	Pagado	
I. Gasto No Etiquetado (I=A+B+C+D)	248,173,993	0	248,173,993	139,177,800	139,177,800	108,996,193
A. Gobierno (A=a1+a2+a3+a4+a5+a6+a7+a8)	248,173,993	0	248,173,993	139,177,800	139,177,800	108,996,193
a1) Legislación			0			0
a2) Justicia			0			0
a3) Coordinación de la Política de Gobierno			0			0
a4) Relaciones Exteriores			0			0
a5) Asuntos Financieros y Hacendarios			0			0
a6) Seguridad Nacional			0			0
a7) Asuntos de Orden Público y de Seguridad Interior			0			0
a8) Otros Servicios Generales	248,173,993	0	248,173,993	139,177,800	139,177,800	108,996,193
B. Desarrollo Social (B=b1+b2+b3+b4+b5+b6+b7)	0	0	0	0	0	0
b1) Protección Ambiental			0			0
b2) Vivienda y Servicios a la Comunidad			0			0
b3) Salud			0			0
b4) Recreación, Cultura y Otras Manifestaciones Sociales			0			0
b5) Educación			0			0
b6) Protección Social			0			0
b7) Otros Asuntos Sociales			0			0
C. Desarrollo Económico (C=c1+c2+c3+c4+c5+c6+c7+c8+c9)	0	0	0	0	0	0
c1) Asuntos Económicos, Comerciales y Laborales en General			0			0
c2) Agropecuaria, Silvicultura, Pesca y Caza			0			0
c3) Combustibles y Energía			0			0
c4) Minería, Manufacturas y Construcción			0			0
c5) Transporte			0			0
c6) Comunicaciones			0			0
c7) Turismo			0			0
c8) Ciencia, Tecnología e Innovación			0			0
c9) Otras Industrias y Otros Asuntos Económicos			0			0
D. Otras No Clasificadas en Funciones Anteriores (D=d1+d2+d3+d4)	0	0	0	0	0	0
d1) Transacciones de la Deuda Pública / Costo Financiero de la Deuda			0			0
d2) Transferencias, Participaciones y Aportaciones Entre Diferentes Niveles y Ordenes de Gobierno			0			0
d3) Saneamiento del Sistema Financiero			0			0
d4) Adeudos de Ejercicios Fiscales Anteriores			0			0
II. Gasto Etiquetado (II=A+B+C+D)	0	0	0	79,507,574	79,507,574	-79,507,574
A. Gobierno (A=a1+a2+a3+a4+a5+a6+a7+a8)	0	0	0	79,507,574	79,507,574	-79,507,574
a1) Legislación			0			0
a2) Justicia			0			0
a3) Coordinación de la Política de Gobierno			0			0
a4) Relaciones Exteriores			0			0
a5) Asuntos Financieros y Hacendarios			0			0
a6) Seguridad Nacional			0			0
a7) Asuntos de Orden Público y de Seguridad Interior			0			0
a8) Otros Servicios Generales	0	0	0	79,507,574	79,507,574	-79,507,574
B. Desarrollo Social (B=b1+b2+b3+b4+b5+b6+b7)	0	0	0	0	0	0
b1) Protección Ambiental			0			0
b2) Vivienda y Servicios a la Comunidad			0			0
b3) Salud			0			0
b4) Recreación, Cultura y Otras Manifestaciones Sociales			0			0
b5) Educación			0			0
b6) Protección Social			0			0
b7) Otros Asuntos Sociales			0			0
C. Desarrollo Económico (C=c1+c2+c3+c4+c5+c6+c7+c8+c9)	0	0	0	0	0	0
c1) Asuntos Económicos, Comerciales y Laborales en General			0			0
c2) Agropecuaria, Silvicultura, Pesca y Caza			0			0
c3) Combustibles y Energía			0			0

MUNICIPIO DE CIENEGA DE FLORES NUEVO LEÓN (a)
 Estado Analítico del Ejercicio del Presupuesto de Egresos Detallado - LDF
 Clasificación Funcional (Finalidad y Función)
 Del 1 de Enero al 31 de Diciembre de 2021 (b)
 (PESOS)

Concepto (c)	Egresos					Subejercicio (e)
	Aprobado (d)	Ampliaciones/ (Reducciones)	Modificado	Devengado	Pagado	
c4) Minería, Manufacturas y Construcción			0			0
c5) Transporte			0			0
c6) Comunicaciones			0			0
c7) Turismo			0			0
c8) Ciencia, Tecnología e Innovación			0			0
c9) Otras Industrias y Otros Asuntos Económicos			0			0

MUNICIPIO DE CIENEGA DE FLORES NUEVO LEÓN (a)
 Estado Analítico del Ejercicio del Presupuesto de Egresos Detallado - LDF
 Clasificación Funcional (Finalidad y Función)
 Del 1 de Enero al 31 de Diciembre de 2021 (b)
 (PESOS)

Concepto (c)	Egresos					Subejercicio (e)
	Aprobado (d)	Ampliaciones/ (Reducciones)	Modificado	Devengado	Pagado	
D. Otras No Clasificadas en Funciones Anteriores (D=d1+d2+d3+d4)	0	0	0	0	0	0
d1) Transacciones de la Deuda Publica / Costo Financiero de la Deuda			0			0
d2) Transferencias, Participaciones y Aportaciones Entre Diferentes Niveles y Ordenes de Gobierno			0			0
d3) Saneamiento del Sistema Financiero			0			0
d4) Adeudos de Ejercicios Fiscales Anteriores			0			0
III. Total de Egresos (III = I + II)	248,173,993	0	248,173,993	218,685,374	218,685,374	29,488,619

MUNICIPIO DE CIENEGA DE FLORES NUEVO LEON (a)
 Estado Analítico del Ejercicio del Presupuesto de Egresos Detallado - LDF
 Clasificación de Servicios Personales por Categoría
 Del 1 de Enero al 31 de Diciembre de 2021 (b)
 (PESOS)

Concepto (c)	Egresos				Subejercicio (e)	
	Aprobado (d)	Ampliaciones/ (Reducciones)	Modificado	Devengado		Pagado
I. Gasto No Etiquetado (I=A+B+C+D+E+F)	87,642,600	0	87,642,600	72,020,602	72,020,602	15,621,998
A. Personal Administrativo y de Servicio Público	87,642,600	0	87,642,600	72,020,602	72,020,602	15,621,998
B. Magisterio			0			0
C. Servicios de Salud (C=c1+c2)	0	0	0	0	0	0
c1) Personal Administrativo			0			0
c2) Personal Médico, Paramédico y afin			0			0
D. Seguridad Pública			0			0
E. Gastos asociados a la implementación de nuevas leyes federales o reformas a las mismas (E = e1 + e2)	0	0	0	0	0	0
e1) Nombre del Programa o Ley 1			0			0
e2) Nombre del Programa o Ley 2			0			0
F. Sentencias laborales definitivas			0			0
II. Gasto Etiquetado (II=A+B+C+D+E+F)	0	0	0	0	0	0
A. Personal Administrativo y de Servicio Público			0			0
B. Magisterio			0			0
C. Servicios de Salud (C=c1+c2)	0	0	0	0	0	0
c1) Personal Administrativo			0			0
c2) Personal Médico, Paramédico y afin			0			0
D. Seguridad Pública			0			0
E. Gastos asociados a la implementación de nuevas leyes federales o reformas a las mismas (E = e1 + e2)	0	0	0	0	0	0
e1) Nombre del Programa o Ley 1			0			0
e2) Nombre del Programa o Ley 2			0			0
F. Sentencias laborales definitivas			0			0
III. Total del Gasto en Servicios Personales (III = I + II)	87,642,600	0	87,642,600	72,020,602	72,020,602	15,621,998

H. AYUNTAMIENTO DE CIENEGA DE FLORES, N.L.
 INFORME DE INGRESOS Y EGRESOS MUNICIPALES
 POR EL PERIODO: 01/01/2021

Fecha: 30/03/2022

AL 31/12/2021

PERIODO ACUMULADO

INGRESOS

CODIGO	DESCRIPCION	PERIODO	ACUMULADO
40100	IMPUESTOS	84,970,956.59	84,970,956.59
40200	DERECHOS	14,665,629.34	14,665,629.34
40300	CONTRIBUCIONES POR NUEVOS FRACCIONAM.	0.00	0.00
40400	PRODUCTOS	357,350.00	357,350.00
40500	APROVECHAMIENTOS	1,081,358.10	1,081,358.10
40600	PARTICIPACIONES	46,686,840.66	46,686,840.66
40700	FONDO DE INFRAESTRUCTURA SOCIAL	5,012,210.80	5,012,210.80
40800	FONDO PARA EL FORTALECIMIENTO MUNICIPAL	43,002,602.04	43,002,602.04
40900	FONDO DESCENTRALIZADO	9,677,593.37	9,677,593.37
41000	OTRAS APORTACIONES	26,559,443.82	26,559,443.82
41100	CONTRIBUCION DE VECINOS	0.00	0.00
41200	FINANCIAMIENTO	0.00	0.00
41300	OTROS	981,591.50	981,591.50
TOTAL	INGRESOS	\$232,995,576.22	\$232,995,576.22

EGRESOS

CODIGO	DESCRIPCION	PERIODO	ACUMULADO
50100	ADMINISTRACION PUBLICA	88,088,511.72	88,088,511.72
50200	SERVICIOS COMUNITARIOS	7,729,953.87	7,729,953.87
50300	DESARROLLO SOCIAL	9,484,329.63	9,484,329.63
50400	SEGURIDAD PUBLICA Y TRANSITO	12,063,266.90	12,063,266.90
50500	MANTENIMIENTO Y CONSERVACION DE ACTIVOS	19,348,990.95	19,348,990.95
50600	ADQUISICIONES	3,735,415.32	3,735,415.32
50700	DESARROLLO URBANO Y ECOLOGIA	20,232,961.63	20,232,961.63
50800	FONDO DE INFRAESTRUCTURA SOCIAL MUNICIP.	3,278,782.07	3,278,782.07
50900	FONDO DE FORTALECIMIENTO MUNICIPAL	39,146,471.32	39,146,471.32
51000	OBLIGACIONES FINANCIERAS	1,767,083.35	1,767,083.35
51100	OTROS	150,800.00	150,800.00
51200	FONDO DESARROLLO MUNICIPAL	6,223,681.90	6,223,681.90
51300	FONDO ULTRACRECIMIENTO	7,435,125.71	7,435,125.71
TOTAL	EGRESOS	\$218,685,374.37	\$218,685,374.37

REMANENTE

\$14,310,201.85

\$14,310,201.85

RESUMEN MENSUAL

RESUMEN ACUMULADO

SALDO DEL MES ANTER
 MAS INGRESOS DEL MES

\$10,148,542.98 SALDO INICIAL AL 1o. DE ENERO.
 \$232,995,576.22 MAS TOTAL DE INGRESOS ACUMULADOS D

\$10,148,542.98

MEANS EGRESOS DEL MES:

\$218,685,374.37 MENOS TOTAL DE EGRESOS ACUMULADOS:

\$218,685,374.37

\$24,458,744.83

SALDO A LA FECHA

\$24,458,744.83

H.AYUNTAMIENTO DE CIENEGA DE FLORES, N.L.

FECHA

30/03/2022

DETALLE DE EGRESOS MUNICIPALES

POR EL PERIODO

01/10/2021

AL

31/12/2021

CUENTA	DESCRIPCION	PERIODO	%	ACUMULADO	%
...	ADMINISTRACION PUBLICA				
50101	ADMINISTRACION DE LA FUNCION PUBLICA	21,867,536.68		4242 72,044,922.41	32.94
50102	GASTOS DE LA FUNCION	148,612.28		0.29 5,228,766.69	2.39
50103	GASTOS ADMINISTRATIVOS	3,148,594.07		6.11 10,814,822.62	4.95
		25,164,743.03		48.82 88,088,511.72	40.28
...	SERVICIOS COMUNITARIOS				
50201	ALUMBRADO PUBLICO	705,952.54		1.37 1,444,068.83	0.66
50202	LIMPIA MUNICIPAL	625,519.85		1.21 3,763,998	1.72
50203	MANTENIMIENTO DE VIAS PUBLICAS	0.00		0.00 1,523,191.93	0.70
50204	PARQUES, JARDINES Y PLAZAS	399,146		0.77 919,786.84	0.42
50205	PANTEONES MUNICIPALES	20,385.84		0.04 20,385.84	0.01
50206	AGUA POTABLE	0.00		0.00 58,522.29	0.03
		1,751,004.59		3.39 7,729,953.87	3.54
...	DESARROLLO SOCIAL				
50301	EDUACION	95,120		0.18 1,006,635.50	0.46
50302	CULTURA	1,909,657.65		3.70 1,945,746.25	0.89
50303	ASISITENCIA SOCIAL	528,509.58		1.03 6,377,733.76	2.92
50304	FOMENTO AL DEPORTE	22,266.20		0.04 68,535.12	0.03
50305	APORTACIONES A CENTROS ASISTENCIALES	1,000.00		0.00 78,777.00	0.04
50304	OTROS	6,902.00		0.01 6,902.00	0
		2,563,455.43		4.96 9,484,329.63	4.34
...	SEGURIDAD PUBLICA Y TRANSITO				
50401	SEGURIDAD PUBLICA	0.00		0 -266,162.00	-0.12
50402	GASTOS OTROS	-140,940.00		-0.27 12,329,428.90	5.64
		-140,940.00		-0.27 12,063,266.90	5.52
...	MANTENIMIENTO Y CONSERVACION DE ACTIVOS				
50501	CONSUMO DE COMBUSTIBLE	2,284,659.61		4.43 13,047,387.35	5.97
50502	EQUIPO DE TRANSPORTE	875,836.12		1.7 4,262,688.74	1.95
50503	EQUIPO DE COMPUTO	14,084.40		0.03 192,112.43	0.09
50504	EDIFICIOS PUBLICOS	83,655.38		0.16 1,480,412.01	0.68
50505	EQUIPO DE OFICINA	0.00		0.00 0.00	0.00
50506	EQUIPO PESADO	0.00		0.00 0.00	0.00
50507	OTROS	10,132.02		0.02 366,390.42	0.17
		3,268,367.53		6.34 19,348,990.95	8.86
...	ADQUISICIONES				
50601	BIENES MUEBLES	28,963,445		0.56 3,735,415.32	1.71
50602	BIENES INMUEBLES	0.00		0.00 0.00	0.00
		\$ 28,963,445.00		0.56 \$ 3,735,415.32	1.71
...	DESARROLLO URBANO Y ECOLOGIA				
50701	OBRAS PUBLICAS DIRECTA	-559,787.00		1.09 20,232,961.63	9.25
50702	OBRAS POR COOPERACION	0.00		0.00 0.00	0.00
50703	OBRAS POR COPARTICIPACIÓN	0.00		0.00 0.00	0.00
50704	ECOLOGIA	0.00		0.00 0.00	0.00
50705	PROGRAMA ESTATAL DE INVERSION	0.00		0.00 0.00	0.00
		-559,787.00		1.09 20,232,961.63	9.25

...	FONDO DE INFRAESTRUCTURA SOCIAL MUNICIP				
	50801 ESTIMULOS A LA EDUCACION BASICA	0.00	0.00	0.00	0.00
	50802 DESARROLLO INSTITUCIONAL MUNICIPAL	0.00	0.00	0.00	0.00
	50803 GASTOS INDIRECTOS	0.00	0.00	0.00	0.00
	50804 OBRAS	2,294,756.23	4.45	3,278,782.07	1.50
		\$ 2,294,756.23	4.45	\$ 3,278,782.07	1.50
...	FONDO DE FORTALECIMIENTO MUNICIPAL				
	50911 CREDITOS CON INSTITUCIONES FINANCIERAS	0.00	0.00	0.00	0.00
	50921 POLICIA Y TRANSITO	4,788,199.54	9.29	11,806,375.37	5.4
	50922 BOMBEROS	0.00	0.00	0.00	0.00
	50923 PROTECCION CIVIL	1,104,621.46	2.14	3,674,193.46	1.68
	50924 ALUMBRADO PUBLICO	4,623,912.69	8.97	22,592,911.88	10.33
	50925 MMTO DE ACTIVOS	0.00	0.00	54,079.20	0.02
	50926 ADQUISICIONES	200,100.00	0.39	1,018,911.41	0.47
		\$ 10,716,833.69	20.79	\$ 39,146,471.32	17.90
...	OBLIGACIONES FINANCIERA				
	51001 PAGO DE OBLIGACIONES	679.52	0.00	1,767,083.35	0.81
		\$ 679.52	0.00	\$ 1,767,083.35	0.81
...	OTRO				
	51101 PROG. DE REHAB Y MANTENIMIENTO DE ESCUELAS	0.00	0.00	0.00	0.00
	51102 CREDITO A LA PALABRA	0.00	0.00	0.00	0.00
	51103 PROG. INTEGRAL P/ ABATIR EL REZAGO EDUCATIVO	0.00	0.00	0.00	0.00
	51104 PROG. P/ ABATIR EL REZAGO DE EDUC. INICIAL Y BAS	0.00	0.00	0.00	0.00
	51105 APOYO A LA VIVIENDA	0.00	0.00	0.00	0.00
	51106 CENDI	0.00	0.00	0.00	0.00
	51107 PROGRAMA FONDO DESASTRES NATURALES	0.00	0.00	0.00	0.00
	51109 PROGRAMA NUEVO LEON DECIDIMOS TODOS	0.00	0.00	0.00	0.00
	51110 PLAN MAESTRO DE ILUMINACION TOTAL	0.00	0.00	0.00	0.00
	51111 PROGRAMA POR UNA VIDA DIGNA	0.00	0.00	0.00	0.00
	51112 PROGRAMA FISE 2004	0.00	0.00	0.00	0.00
	51113 PROGRAMA UIE (UNIDAD DE INTREGAL EDUCATIVA)	0.00	0.00	0.00	0.00
	51114 PROGRAMA COMUNIDADES SALUDABLES	0.00	0.00	0.00	0.00
	51115 PROGRAMA PISO TECHO DIGNO 2008	0.00	0.00	0.00	0.00
	51116 FORTALECE 2016	0.00	0.00	0.00	0.00
	51119 FODEIMM	0.00	0.00	0.00	0.00
	51120 APOYO A LA SEQUIA	0.00	0.00	150,800.00	7.00
	51121 FIDEM	0.00	0.00	0.00	0.00
	51122 FIDEM	0.00	0.00	0.00	0.00
	51123 CONADE	0.00	0.00	0.00	0.00
	51124 RESCATE ESTACIOS PUBLICOS	0.00	0.00	0.00	0.00
	51125 RAMO 23	0.00	0.00	0.00	0.00
	51126 INSTITUTO DE LA MUJER	0.00	0.00	0.00	0.00
	51127 FONDO PARA PROYECTOS DE INFRAESTRUCTURA	0.00	0.00	0.00	0.00
	51128 PROY DESARROLLO REGIONAL	0.00	0.00	0.00	0.00
		0.00	0.00	\$ 150,800.00	7.00
...	FONDO DESARROLLO MUNICIPAL				
	51117 FONDO DESARROLLO MUNICIPAL	-1,236,360.02	-2.40	6,223,681.90	2.85
		-1,236,360.02	-2.40	6,223,681.90	2.85
...	FONDO ULTRACRECIMIENTO				
	FONDO ULTRACRECIMIENTO	7,435,125.71	14.42	7,435,125.71	3.40
		7,435,125.71	14.42	7,435,125.71	3.40
	TOTAL GENERAL	\$ 51,547,513.16	100.00	218,685,374.37	100.00

H.AYUNTAMIENTO DE CIENEGA DE FLORES, N.L.

FECHA

30/03/2022

DETALLE DE INGRESOS MUNICIPALES

POR EL PERIODO 01/10/2021 AL 31/12/2021

CUENTA	DESCRIPCION	PERIODO	%	ACUMULADO	%
...	IMPUESTOS				
40101	SOBRE EL EJERCICIO DE ACTIVIDADES MERCANTILES	0.00	0.00	0.00	0.00
40102	PREDIAL	897,641.00	1.18	12,988,660.00	5.57
40103	ADQUISICIONES DE INMUEBLES	40,443,339.04	53.31	70,500,567.16	30.26
40104	DIVERSIONES Y ESPECTACULOS PUBLICOS	0.00	0.00	0.00	0.00
40105	JUEGOS PERMITIDOS	0.00	0.00	0.00	0.00
40106	ADQUISICIONES DE CITRICOS (SUSPENDIDO)	0.00	0.00	0.00	0.00
40107	AUMENTO DE VALOR Y MEJORA ESPECIFICA DE LA PROPIE	0.00	0.00	0.00	0.00
40108	RECARGOS Y ACCESORIOS	346,736.64	0.46	1,481,729.43	0.64
		\$ 41,687,716.68	54.95	\$ 84,970,956.59	36.47
...	DERECHOS				
40201	COOPERACION PARA OBRAS PUBLICAS	0.00	0.00	0.00	0.00
40202	SERVICIOS PUBLICOS	0.00	0.00	0.00	0.00
40203	CONSTRUCCIONES Y URBANIZACIONES	1,425,715.95	1.88	13,236,465.88	5.68
40204	CERTIFICACIONES, AUTORIZACIONES, CONSTANCIAS	90	0.00	4,860.00	0.00
40205	INSCRIPCION Y REFRENDDO	27,783.72	0.04	878,210.34	0.38
40206	EXPEDICION DE CEDULA	0.00	0.00	0.00	0.00
40207	REVISION, INSCRIPCION Y SERVICIOS	137,168.50	0.18	379,218.40	0.16
40208	EXPEDICION DE LICENCIAS	21,284.75	0.03	166,874.72	0.07
40209	LIMPIEZA DE LOTES BALDIOS	0.00	0.00	0.00	0.00
40210	SUBSIDIOS POR AUTORIZACION DE FRACC	0.00	0.00	0.00	0.00
40211	OCUPACION DE LA VIA PUBLICA	0.00	0.00	0.00	0.00
40212	DIVERSOS	0.00	0.00	0.00	0.00
40213	RECARGOS Y ACCESORIOS	0.00	0.00	0.00	0.00
		1,612,042.92	2.13	14,665,629.34	6.29
...	CONTRIBUCIONES POR NUEVOS FRACCIONAMIENTOS				
40301	CONTRIBUCIONES POR NUEVOS FRACCIONAMIENTOS	0.00	0.00	0.00	0.00
		0.00	0.00	0.00	0.00
...	PRODUCTOS				
40401	ENAJENACION DE BIENES MUEBLES E INMUEBLES	138,100.00	0.18	306,550.00	0.13
40402	ARRENDAMIENTO O EXPLOTACION DE BIENES	50,800.00	0.07	50,800.00	0.02
40403	CREDITOS A FAVOR DEL MUNICIPIO	0.00	0.00	0.00	0.00
40404	ESTABLECIMIENTOS O EMPRESAS QUE DEPENDAN DEL MUN.	0.00	0.00	0.00	0.00
40405	VENTA DE BIENES MOSTRENICOS	0.00	0.00	0.00	0.00
40406	VENTA DE OBJETOS RECOGIDOS POR LOS DEPTOS	0.00	0.00	0.00	0.00
40407	DEPOSITO DE ESCOMBROS Y DESECHOS VEGETALES	0.00	0.00	0.00	0.00
40408	VENTA DE IMPRESOS, FORMATOS Y PAPEL	0.00	0.00	0.00	0.00
40409	INTERES	0.00	0.00	0.00	0.00
40410	EVENTOS MUNUCIPALES	0.00	0.00	0.00	0.00
40411	DIVERSOS	0.00	0.00	0.00	0.00
40412	SUBSIDIOS	0.00	0.00	0.00	0.00
		188,900.00	0.25	357,350.00	0.15
...	APROVECHAMIENTOS				
40501	MULTAS	551,401.40	0.73	773,845.10	0.33
40502	DONATIVOS	0.00	0.00	0.00	0.00
40503	SUBSIDIOS	0.00	0.00	0.00	0.00
40504	CAUCIONES CUYA PERDIDA SEA A FAVOR DEL MUN	0.00	0.00	307,513.00	0.13

40505 INDEMNIZACIONES	0.00	0.00	0.00	0.00
40506 DIVERSOS	0.00	0.00	0.00	0.00
40507 RECARGOS Y ACCESORIOS	0.00	0.00	0.00	0.00
	551,401.40	0.73	1,081,358.10	0.46
...				
PARTICIPACIONES				
40601 FONDO FEDERAL DE PARTICIPACIONES	7,274,397.19	9.59	30,987,281.26	13.30
40602 FONDO NACIONAL DE FOMENTOS MPAL	1,172,612.78	1.55	6,464,198.37	2.77
40603 FONDO PARA REORDENAMIENTO DEL COMERCIO	0.00	0.00	624,391.56	0.27
40604 TENENCIA	18,793.00	0.02	297,102.89	0.13
40605 CONTROL VEHICULAR	14,948.61	0.02	14,948.61	0.01
40606 IMPUESTO SOBRE AUTOMOVILES NUEVOS	226,035.31	0.30	639,665.32	0.27
40607 IMPUESTO ESPECIAL SOBRE PRODUCCION Y SERVICIO	252,116.61	0.33	319,755.92	0.14
40608 PARTICIPACIONES POR APLICAR	495,383.00	0.65	5,707,550.18	2.45
40609 DIVERSOS	0.00	0.00	0.00	0.00
40610 DESCUENTO DE PARTICIPACIONES	0.00	0.00	0.00	0.00
40612 FONDO DE FISCALIZACION	420,871.34	0.55	1,631,946.55	0.70
	9,875,157.84	13.01	46,686,840.66	20.04
...				
FONDO DE INFRAESTRUCTURA SOCIAL				
40701 APORTACION FEDERAL	328,811.20	0.43	3,288,112.00	1.41
40702 APORTACION DEL ESTADO	0.00	0.00	0.00	0.00
40703 FONDO DESARROLLO MUNICIPAL	1,724,098.80	2.27	1,724,098.80	0.74
40704 INTERESES	0.00	0.00	0.00	0.00
	2,052,910.00	2.70	5,012,210.80	2.15
...				
FONDO PARA EL FORTALECIMIENTO MUNICIPAL				
40801 APORTACION FEDERAL	10,750,650.51	14.17	43,002,602.04	18.46
40802 APORTACION DEL ESTADO	0.00	0.00	0.00	0.00
40804 INTERESES	0.00	0.00	0.00	0.00
	10,750,650.51	14.17	43,002,602.04	18.46
...				
FONDO DESCENTRALIZADO				
40901 FONDO DESCENTRALIZADO	2,442,971.75	3.22	9,677,593.37	4.15
	2,442,971.75	3.22	9,677,593.37	4.15
...				
OTRAS APORTACIONES				
41001 PROG. DE REHAB Y MANTENIMIENTO DE ESCUELAS	0.00	0.00	0.00	0.00
41002 CREDITO A LA PALABRA	0.00	0.00	0.00	0.00
41003 PROG. INTEGRAL P/ ABATIR EL REZAGO EDUCATIVO	0.00	0.00	0.00	0.00
41004 PROG. P/ ABATIR EL REZAGO DE EDUC. INICIAL Y BA	0.00	0.00	0.00	0.00
41005 APOYO A LA VIVIENDA	0.00	0.00	0.00	0.00
41006 PROGRAMA POR UNA VIDA DIGNA	0.00	0.00	0.00	0.00
41007 OTROS PROGRAMAS	0.00	0.00	0.00	0.00
41008 PROGRAMA COMPENSATORIO IUE	0.00	0.00	0.00	0.00
41009 PROGRAMA CONSTRUYENDO COMUNIDADES SALUDABLES	0.00	0.00	0.00	0.00
41010 FONDO DESARROLLO MUNICIPAL	0.00	0.00	0.00	0.00
41011 FONDO ULTRACRECIMIENTO	\$ 1,874,427.00	2.47	7,955,101.00	3.41
41013 F.DESARROLLO INSTANCIA DE LA MUJER	0.00	0.00	0.00	0.00
41014 PROYECTO DE OBRAS	0.00	0.00	0.00	0.00
41015 PROGRAMA FISE 2007	0.00	0.00	0.00	0.00
41016 FODEIMM	0.00	0.00	0.00	0.00
41017 FIDEM	0.00	0.00	0.00	0.00
41018 FOPAM	0.00	0.00	0.00	0.00
41019 PISO Y TECHO FIRME	0.00	0.00	0.00	0.00
41020 CONADE	0.00	0.00	0.00	0.00
41021 REHAB. ESPACIOS PUBLICOS	0.00	0.00	0.00	0.00
41022 PROG.REGIONALES RAMO 23	0.00	0.00	0.00	0.00
41023 PROGRAMA FORTALECE	0.00	0.00	0.00	0.00
41024 FONDO DE SEGURIDAD MUNCIIPAL	4,476,582.61	5.90	18,604,342.82	7.98

		\$ 6,351,009.61	8.37	\$ 26,559,443.82	11.39
...	CONTRIBUCION DE VECINOS				
	41101 CONTRIBUCION DE VECINOS	0.00	0.00	0.00	0.00
		0.00	0.00	0.00	0.00
...	FINANCIAMIENTOS				
	41201 BANCOS	0.00	0.00	0.00	0.00
	41202 BANOBRAS	0.00	0.00	0.00	0.00
	41203 ARRENDAMIENTO FINANCIERO	0.00	0.00	0.00	0.00
	41204 PRESTAMOS DE GOBIERNO DEL ESTADO	0.00	0.00	0.00	0.00
	41205 PRESTAMOS DE TERCEROS	0.00	0.00	0.00	0.00
		0.00	0.00	0.00	0.00
...	OTROS				
	41025 PROYECTO DE DESARROLLO REGIONAL	0.00	0.00	0.00	0.00
	41026 FONDO DE INFRAESTRUCTURA MUNICIPAL	0.00	0.00	0.00	0.00
	41301 OTROS	354,661.00	0.47	981,591.50	0.00
		\$ 354,661.00	0.47	\$ 981,591.50	0.00
	TOTAL GENERAL	75,867,421.71	100.00	232,995,576.20	100.00